



**Gminna Strategia integracji
i rozwiązywania problemów społecznych
na lata 2008 - 2015**

Kędzierzyn – Koźle, 2008

Spis treści

WSTĘP	4
Charakterystyka Gminy, struktura demograficzna.....	8
Sytuacja i tendencje gospodarcze.....	12
Sytuacja i tendencje na rynku pracy	17
Charakterystyka rynku pracy	17
Bezrobocie w Gminie Kędzierzyn – Koźle.	19
Sytuacja mieszkaniowa.....	30
Edukacja.....	32
Oferta edukacyjna	35
Nauczanie integracyjne.....	37
Opieka zdrowotna.....	39
Profilaktyka zdrowotna.....	39
Opieka pielęgnacyjna i rehabilitacyjna.....	40
Gminny Program Profilaktyki Rozwiązywania Problemów Alkoholowych i Narkotykowych	41
Infrastruktura ambulatoryjna i szpitalna.....	44
Personel medyczny	51
Stan zdrowia.....	55
Śmiertelność.....	57
Kultura i sport	59
Bezpieczeństwo.....	67
Służby policyjne i porządkowe	67
Charakter i rozmiar przestępczości	67
Lokalne akcje służące bezpieczeństwu.....	68
Wybrane programy profilaktyczne realizowane przez Komendę Powiatową Policji w Kędzierzynie - Koźlu:.....	69
Pomoc społeczna	73

Obszary działań	77
Ośrodki wsparcia	89
Usługi opiekuńcze	93
Organizacje pozarządowe	95
Uwarunkowania zewnętrzne	101
Unijne uwarunkowania zewnętrzne	101
Krajowe uwarunkowania zewnętrzne.....	101
Regionalne uwarunkowania zewnętrzne	104
Analiza silnych i słabych czynników oraz zewnętrznych szans i zagrożeń dla Gminy Kędzierzyn – Koźle – Analiza SWOT	107
Problemy społeczne charakteryzujące Gminę Kędzierzyn – Koźle.....	113
Misja Gminy Kędzierzyn – Koźle w zakresie integracji i rozwiązywania problemów społecznych na lata 2008 – 2015.....	114
Cele strategiczne	115
Cele szczegółowe	116
Monitoring i ewaluacja	132
Wskaźniki realizacji Strategii	134
Źródła finansowania	152
Podziękowania	153
Spis tabel.....	154
Spis wykresów	156
Spis rysunków	157

WSTĘP

Zgodnie z ustawą o pomocy społecznej z dnia 12 marca 2004 roku (Dz. U. Nr 64 poz. 593 z późniejszymi zmianami) do zadań Gminy należy opracowanie i realizacja strategii rozwiązywania problemów społecznych ze szczególnym uwzględnieniem programów pomocy społecznej, profilaktyki i rozwiązywania problemów alkoholowych i innych, których celem jest integracja osób i rodzin z grup szczególnego ryzyka.

Pomoc społeczna jako instytucja polityki społecznej ma na celu umożliwienie osobom i rodzinom przezwyciężanie trudnych sytuacji życiowych, których nie są one w stanie pokonać, wykorzystując własne uprawnienia, zasoby i możliwości. Ze względu na realia zmiany w strukturze sfery społecznej regionu, kraju pomoc społeczna powinna podejmować współpracę w zakresie rozwiązywania problemów społecznych na zasadzie partnerstwa, z organizacjami społecznymi i pozarządowymi, Kościołem Katolickim, innymi kościołami, związkami wyznaniowymi oraz osobami fizycznymi i prawnymi.

Strategia Integracji i Rozwiązywania Problemów Społecznych zorientowana jest na rozszerzenie i pogłębienie form pracy socjalnej, współpracę z różnymi instytucjami i organizacjami pozarządowymi zajmującymi się pomocą społeczną w Gminie oraz instytucjami działającymi w szerszym obszarze polityki społecznej jak: oświata, służba zdrowia, sądownictwo.

Wzbogacenie możliwości oddziaływań na problemy społeczne, nowe podejście do polityki społecznej, jakie pojawiło się po akcesji Polski do struktur Unii Europejskiej, umożliwia wykorzystanie sprawdzonych instrumentów i metod działania na płaszczyźnie rozwiązywania problemów społecznych Gminy.

Ważnym elementem Strategii jest więc wypracowanie propozycji projektowych związanych z europejskimi funduszami strukturalnymi. Wzmacniają one system instytucjonalnej pomocy o nowe formy i tworzą partnerstwo organizacyjno – finansowe, co daje szansę na skuteczniejsze działania w sferze łagodzenia problemów społecznych w Gminie Kędzierzyn - Koźle.

Wszelkie inicjatywy ujęte w Strategii odwołują się do zakorzenionej już w systemach polityk społecznych państw członkowskich Unii idei partnerstwa lokalnego, dialogu społecznego, aktywizacji i integracji społecznej mieszkańców Gminy.

Zgodnie z zasadami planowania strategicznego prace nad dokumentem Strategii Integracji i Rozwiązywania Problemów Społecznych w Gminie Kędzierzyn – Koźle odbywały się kilkuetapowo i obejmowały:

- szeroką diagnozę społeczno – gospodarczą Gminy Kędzierzyn – Koźle wraz ze sformułowaniem kluczowych problemów społecznych,
- konstruowanie celu strategicznego (ogólnego) wynikającego z misji Gminy w sferze rozwiązywania problemów społecznych,
- dobór celów szczegółowych (operacyjnych),
- opracowanie możliwych działań w kierunku realizacji celów,
- stworzenie harmonogramu i zasad finansowania,
- określenie zasad monitoringu i ewaluacji (oceny efektu końcowego),
- wybór rozwiązań w sferze promocji strategii.

Przygotowania do opracowania niniejszego dokumentu przebiegały w okresie od września 2007 r. do lutego 2008 r. Pierwszą część stanowiła analiza i zestawienie kompleksowych danych dotyczących głównych obszarów mających wpływ na kształt sytuacji społecznej i problemów mieszkańców Gminy Kędzierzyn – Koźle. Na jej bazie podjęto próbę dokonania diagnozy społeczno – gospodarczej Gminy oraz skonstruowania listy kluczowych dla mieszkańców problemów o charakterze społecznym.

Strategia przygotowywana została metodą uspołecznioną, co oznacza, że w trakcie etapu planistycznego udział w pracach wzięli przedstawiciele miasta:

- przedstawiciele Rady Miasta,
- pracownicy Urzędu Miasta,
- reprezentanci mieszkańców miasta,
- przedstawiciele organizacji społecznych,
- lokalne autorytety,
- lokalni eksperci,
- inni zaproszeni goście.

W dniach 20 – 21.12.2007 r. w Domu Dziennego Pobytu Nr 5 przy ul. Kościuszki 43 A odbyły się dwa spotkania robocze mające na celu zapoznanie osób zaproszonych (przedstawiciele w/w grup) z wynikami prac diagnostycznych oraz przeprowadzenie analizy słabych i mocnych stron Gminy oraz szans i zagrożeń w otoczeniu (analiza SWOT) w celu identyfikacji najważniejszych problemów społecznych miasta. Dzięki opracowanemu przykładowemu zestawieniu poszczególnych elementów (silne, słabe strony, szanse i zagrożenia) prace przebiegały sprawnie, a uczestnicy mieli możliwość wypowiedzenia się we wszystkich kluczowych aspektach z punktu widzenia sytuacji społecznej w Gminie.

Szczególnie cenne okazały się wypowiedzi oraz propozycje możliwych rozwiązań w dziedzinach problematyki społecznej ekspertów i przedstawicieli mieszkańców Gminy.

W trakcie spotkań podjęto starania o określenie czynników rozwojowych związanych z rozwiązywaniem problemów społecznych, jak również sformułowanie misji w zakresie rozwiązywania problemów społecznych miasta.

Na podstawie uzyskanych informacji, po opracowaniu statystycznym wypowiedzi pisemnych na formularzach udostępnionych uczestnikom podczas spotkań wyznaczono cele strategiczne i cele szczegółowe, a także podjęto działania w kierunku ustalenia możliwych rozwiązań i zadań, mających w założeniu ich realizację w okresie planowania, tj. w latach 2008 – 2015.

Wykorzystując najlepsze wzorce i dobre praktyki z otoczenia (region, kraj, Europa), a jednocześnie poprzez wkomponowanie się w tendencje i prawne uwarunkowania zewnętrzne (przepisy i dokumenty strategiczne na różnych szczeblach funkcjonowania, w tym akty normatywne Unii Europejskiej) stworzono listę koniecznych do realizacji działań w celu poprawy sytuacji społecznej Gminy Kędzierzyn – Koźle. Ważnym elementem tego etapu planowania była ewidencja zasobów.

Zasoby można podzielić na:

- materialne (infrastruktura),
- finansowe (pieniądze),
- psychiczne (siła i determinacja realizatorów, wsparcie decydentów),
- społeczne (aprobata wąskiego i szerszego środowiska).

Podział zadaniowy i harmonogram realizacji celów opracowano z uwzględnieniem wymogów formalnych (czas konieczny na przygotowanie się i podjęcie współpracy poszczególnych realizatorów strategii oraz czas konieczny na ocenę osiągniętych wyników). Wykorzystano doświadczenie poprzednich lat oraz ocenę ekspertów w zakresie szansy powodzenia poszczególnych przedsięwzięć.

W kosztorysie większości zadań zaplanowanych na najbliższe lata coraz większy udział poza środkami pochodzącymi z budżetu centralnego i samorządowego stanowią będą dotacje unijne funduszy strukturalnych (w tym głównie z Europejskiego Funduszu Społecznego), a także z innych programów i organizacji międzynarodowych.

Ocena osiąganych wyników w trakcie trwania realizacji strategii oraz po jej zakończeniu będzie możliwa dzięki opracowaniu zestawu wskaźników i skal oceny dla poszczególnych zadań. Znaczenie monitoringu jest kluczowe dla powodzenia wysiłków wielu instytucji i poszczególnych osób, ponieważ umożliwia na bieżąco dokonywanie korekt

na wszystkich poziomach realizacji działań. Wyniki monitoringu i ewaluacji, zgodnie z założeniami planowania strategicznego, zostaną upowszechnione, co ostatecznie wpłynie na podniesienie świadomości mieszkańców Gminy w zakresie rozwiązywania problemów społecznych.

Promocja wspólnych wysiłków podejmowanych przez podmioty sfery społecznej i gospodarczej w Gminie (w tym opartych na zasadzie partnerstwa lokalnego i dialogu społecznego) może w dalszej perspektywie poprawić obraz Gminy i wzmocnić efekty końcowe poprzez rozwój świadomości bezpośrednich odbiorców/ beneficjentów ostatecznych strategii.

Charakterystyka Gminy, struktura demograficzna

Gmina Kędzierzyn – Koźle położona jest w południowo – wschodniej części województwa opolskiego i zajmuje powierzchnię 123,4 km², co sprawia, że znajduje się na pierwszym miejscu pod względem rozległości zajmowanych terenów w województwie. Położona jest na skrzyżowaniu szlaków komunikacyjnych pomiędzy aglomeracjami Górnego i Dolnego Śląska. Połączenie wodne z Europą Zachodnią i Zagłębiem Górnośląskim zapewnia usytuowanie nad rzeką Odrą i Kanalem Gliwickim, w Koźlu znajduje się jeden z największych portów rzecznych w Polsce. Dodatkowo Gminę przecinają drogi krajowe i wojewódzkie, ponadto szlak kolejowy o znaczeniu krajowym i międzynarodowym.

Rysunek 1. Położenie Gminy Kędzierzyn - Koźle



Miasto Kędzierzyn – Koźle powstało w 1975 r. z połączenia czterech organizmów administracyjnych: Koźła, Kłodnicy, Kędzierzyna i Sławięc. Na skutek reformy administracyjnej przeprowadzonej w 1999 r. stało się miastem powiatowym i pełni funkcję ośrodka administracyjnego. Ponadto składa się z 16 dzielnic: Kędzierzyn - Śródmieście, Pogorzelec, Kuźniczka, Piastów, Powstańców Śląskich, Blachownia, Lenartowice, Kłodnica, Żabieniec, Koźle, Koźle - Rogi, Koźle - Port, Cisowa, Sławięcice, Miejsce Kłodnickie, Azoty.

Kędzierzyn – Koźle jest drugim miastem pod względem ilości mieszkańców w województwie, wg danych z 31.12.2006 liczba mieszkańców wynosi 65 414 (Tabela 1), liczba ta stale się zmniejsza. W porównaniu z 2001 r. Kędzierzyn – Koźle zamieszkuje o 1 834 mieszkańców mniej, powodem takiego stanu rzeczy są migracje, przede wszystkim do innych miast, w dalszej kolejności na wieś i zagranicę a także niski przyrost naturalny (Tabela 2). Większość mieszkańców miasta, wg stanu na dzień 31.12.2006 stanowią kobiety (52%) jest ich o 2 362 więcej niż mężczyzn (48%), współczynnik feminizacji wynosi 107 kobiet na 100 mężczyzn. Gęstość zaludnienia w Gminie Kędzierzyn – Koźle to 527 osób na km².

Tabela 1. Stan ludności w Gminie Kędzierzyn - Koźle w latach 2001 - 2006

	J. m.	2001	2002	2003	2004	2005	2006
STAN LUDNOŚCI							
Ludność wg miejsca zamieszkania i płci							
ogółem							
faktyczne miejsce zamieszkania							
stan na 31 XII							
ogółem	osoba	67 248	66 759	66 379	66 102	65 791	65 414
mężczyźni	osoba	32 609	32 336	32 051	31 927	31 750	31 526
kobiety	osoba	34 639	34 423	34 328	34 175	34 041	33 888

Źródło: Bank Danych Regionalnych – Główny Urząd Statystyczny w Opolu.

Tabela 2. Ruch naturalny w Gminie Kędzierzyn - Koźle w latach 2001 - 2006

	J. m.	2001	2002	2003	2004	2005	2006
RUCH NATURALNY							
Ruch naturalny wg płci							
Urodzenia żywe							
ogółem	osoba	561	523	546	543	555	558
mężczyźni	osoba	298	256	269	298	296	294
kobiety	osoba	263	267	277	245	259	264
Zgony ogółem							
ogółem	osoba	556	610	556	543	570	553
mężczyźni	osoba	305	344	307	300	302	302
kobiety	osoba	251	266	249	243	268	251
Przyrost naturalny							
ogółem	osoba	5	-87	-10	0	-15	5
mężczyźni	osoba	-7	-88	-38	-2	-6	-8
kobiety	osoba	12	1	28	2	-9	13

Źródło: Bank Danych Regionalnych – Główny Urząd Statystyczny w Opolu.

W 2006 r. odnotowano 558 urodzeń żywych (8,5 w przeliczeniu na 1 000 mieszkańców), 553 zgony (8,4 w przeliczeniu na 1 000 mieszkańców). Liczba urodzeń

i zgonów utrzymuje się na zbliżonym poziomie, poza rokiem 2002 i 2005 kiedy to przyrost naturalny wynosił odpowiednio -87 i -15, w 2006 r. wynosił 5.

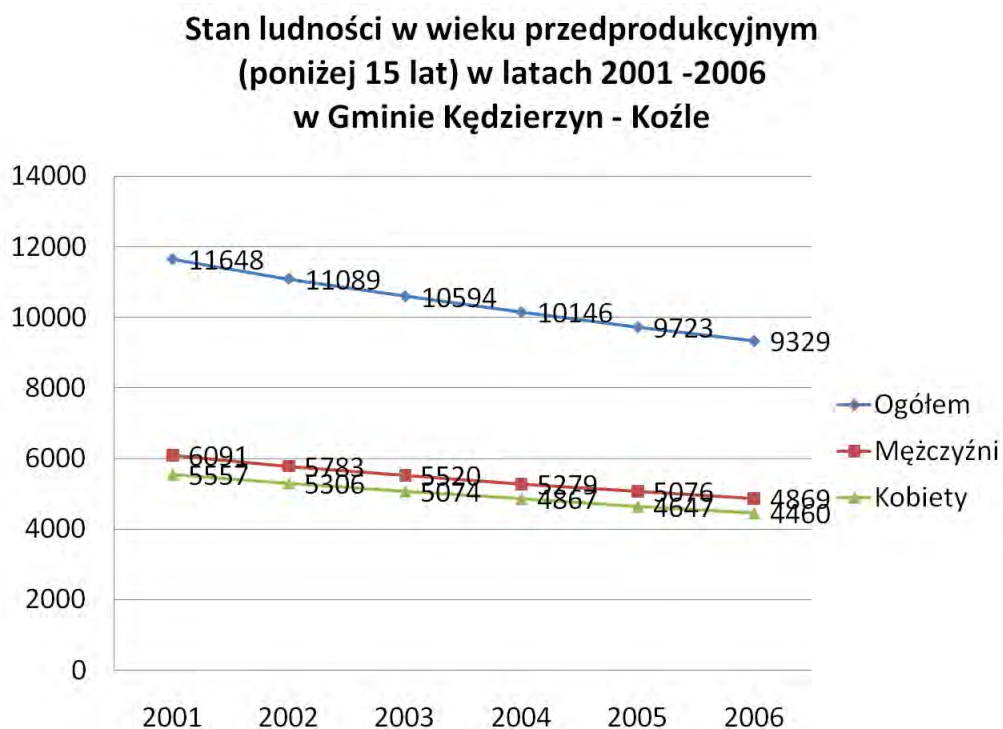
W latach 2001 – 2006 odsetek osób w wieku produkcyjnym nie uległ zmianie stanowi on około 69% ogółu ludności zamieszkującej tereny Gminy Kędzierzyn – Koźle, 31 % to osoby w wieku przedprodukcyjnym i poprodukcyjnym. W ostatnich latach wzrasta odsetek osób w wieku poprodukcyjnym. W 2001 r. wynosił 14%, natomiast w 2006 – 16% ogółu ludności zamieszkującej tereny Gminy Kędzierzyn – Koźle (Tabela 3; Wykres 1,2) .

Tabela 3. Stan ludności w Gminie Kędzierzyn - Koźle w latach 2001 - 2006

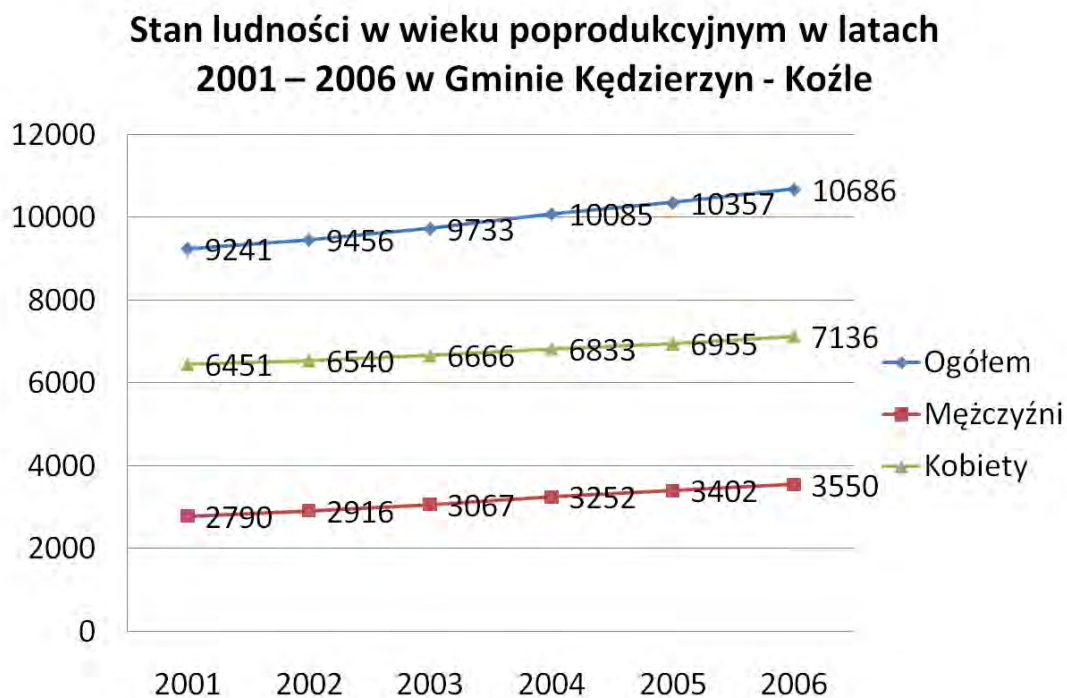
	J. m.	2001	2002	2003	2004	2005	2006
STAN LUDNOŚCI							
Ludność w wieku przedprodukcyjnym (14 lat i mniej), produkcyjnym i poprodukcyjnym wg płci							
ogółem							
ogółem	osoba	67 248	66 759	66 379	66 102	65 791	65 414
mężczyźni	osoba	32 609	32 336	32 051	31 927	31 750	31 526
kobiety	osoba	34 639	34 423	34 328	34 175	34 041	33 888
w wieku przedprodukcyjnym - poniżej 15 lat							
ogółem	osoba	11 648	11 089	10 594	10 146	9 723	9 329
mężczyźni	osoba	6 091	5 783	5 520	5 279	5 076	4 869
kobiety	osoba	5 557	5 306	5 074	4 867	4 647	4 460
w wieku produkcyjnym: 15-59 lat kobiety, 15-64 lata mężczyźni							
ogółem	osoba	46 359	46 214	46 052	45 871	45 711	45 399
mężczyźni	osoba	23 728	23 637	23 464	23 396	23 272	23 107
kobiety	osoba	22 631	22 577	22 588	22 475	22 439	22 292
w wieku poprodukcyjnym							
ogółem	osoba	9 241	9 456	9 733	10 085	10 357	10 686
mężczyźni	osoba	2 790	2 916	3 067	3 252	3 402	3 550
kobiety	osoba	6 451	6 540	6 666	6 833	6 955	7 136

Źródło: Bank Danych Regionalnych – Główny Urząd Statystyczny w Opolu.

Wykres 1. Stan ludności w wieku przedprodukcyjnym (poniżej 15 lat) w latach 2001 - 2006 w Gminie Kędzierzyn – Koźle



Wykres 2. Stan ludności w wieku poprodukcyjnym w latach 2001 - 2006 w Gminie Kędzierzyn - Koźle



Sytuacja i tendencje gospodarcze

Potencjał gospodarczy Kędzierzyna – Koźła stanowią podmioty gospodarcze działające w sektorze prywatnym i publicznym, ich zdolności rozwojowe, płynność finansowa, przyrost wartości przekładający się na ogólną jakość warunków życia mieszkańców miasta (dzięki zatrudnieniu, podwyżkom płac, itp.). Na przestrzeni ostatnich lat nastąpił szereg zmian o charakterze lokalnym i globalnym, które ukształtowały obecny obraz gospodarczy Kędzierzyna – Koźła.

W chwili obecnej największe znaczenie gospodarcze odgrywają w mieście następujące podmioty:

- przemysł chemiczny (Zakłady Azotowe Kędzierzyn S.A., Blachownia Holding S.A., Petrochemia - Blachownia S.A., Instytut Ciężkiej Syntezy Organicznej Blachownia, Chemzak Sp. z o.o., Brenntag Polska Sp. z o.o., Air Products Sp. z o.o., Messer Polska Sp. z o.o., ICSO Chemical Production Sp. z o.o. i inne)
- przemysł maszynowy (Famet S.A., Kozielska Fabryka Maszyn Kofama Sp. z o.o., „A. Berger Polska” Sp. z o.o., Damen Shipyards Koźle Sp. z o.o.)
- szeroko rozwinięta sieć usług, w tym markety sieci handlowych: Carrefour, Billa, Lidl, Biedronka, Lewiatan, Plus, Castorama.
- inne dziedziny gospodarki: Elektrownia Blachownia (przemysł paliwowo – energetyczny), CeWe Color Sp. z o.o. (fotografia), CTL Chemkol Sp. z o.o. (przewozy kolejowe).

Wszystkie powyższe przedsiębiorstwa (poza nowootwartymi w mieście marketami Carrefour i Castorama) wykazują od lat stabilną pozycję na lokalnym rynku, stanowią stały element i podstawę dla wizerunku miasta oraz lokalnego rynku pracy.

Strukturę podmiotów gospodarczych ze względu na formę prawną ukazuje Tabela 4.

Tabela 4. Podmioty gospodarki narodowej zarejestrowane w rejestrze REGON w latach 2000 - 2006 z podziałem na sektory własności

SEKTOR WŁASNOŚCI/ROK	2000	2001	2002	2003	2004	2005	2006	PRZYROST 2006 - 2000
ogółem	5816	6079	6212	6571	6593	6741	6789	973
SEKTOR PUBLICZNY:								
podmioty gospodarki narodowej ogółem	131	133	173	361	359	372	381	250
państwowe i samorządowe jednostki prawa budżetowego ogółem	95	94	129	132	120	120	117	22
przedsiębiorstwa państwowe	3	3	2	1	1	1	1	-2
spółki handlowe	15	16	20	20	20	18	18	3
spółki handlowe z udziałem kapitału zagranicznego	0	0	0	0	0	0	0	0
państwowe i samorządowe jednostki prawa budżetowego, gospodarstwa pomocnicze	1	1	1	1	1	1	1	0
SEKTOR PRYWATNY:								
podmioty gospodarki narodowej ogółem	5685	5946	6039	6210	6234	6369	6408	723
osoby fizyczne prowadzące działalność gospodarczą	4371	4637	4724	4753	4749	4834	4847	476
spółki handlowe	236	253	294	323	333	345	354	118
spółki handlowe z udziałem kapitału zagranicznego	60	60	63	68	69	75	74	14
spółdzielnie	21	18	18	18	18	19	19	-2
fundacje	4	4	6	7	8	8	9	5
stowarzyszenia i organizacje społeczne	60	69	62	64	70	77	82	22

Źródło: Główny Urząd Statystyczny w Opolu.

W strukturze gospodarczej miasta Kędzierzyn – Koźle pod względem ilości podmiotów zdecydowanie dominuje sektor prywatny (94,39%), a w nim najbardziej liczną grupę stanowią osoby fizyczne prowadzące działalność gospodarczą (4847 podmiotów w 2006 r.). Tendencja rozwojowa tej formy działalności wynikać może ze względnej łatwości spełnienia wymogów formalnych, ułatwień prawno – administracyjnych, a także z rosnącej aktywności i motywacji społeczeństwa do działań w tym zakresie.

W sektorze prywatnym znaczącą grupę tworzą spółki handlowe (354 jednostki w roku 2006), w tym także spółki z udziałem kapitału zagranicznego (74 podmioty w 2006 r.). Również ta forma działalności przejawia tendencję wzrostową. Kędzierzyn – Koźle jest miastem atrakcyjnym także z punktu widzenia większych inwestorów, czemu przyczyniać się może rozbudowana infrastruktura przemysłowa, poziom wykształcenia kadry pracowniczej, przyjazny, jakkolwiek odpowiedzialny i wymagający stosunek tutejszych władz i przepisów prawnych.

Należy zwrócić uwagę na wzrost liczby podmiotów występujących jako stowarzyszenia i organizacje społeczne (82 podmioty w 2006 r.). Ostatnie lata świadczą o rosnącej aktywności i inicjatywie społecznej wśród mieszkańców miasta. Silną i stabilną pozycję mają fundacje, ich liczba wzrasta sukcesywnie, w roku 2006 zarejestrowanych było 9 podmiotów tego typu.

Sektor publiczny rozwija się mniej żywiołowo, na koniec 2006 roku stanowił 5,61 % ogółu ilości podmiotów gospodarki narodowej w Gminie. Podmioty gospodarcze funkcjonujące na rynku (m.in. Miejski Zarząd Budynków Komunalnych, Miejskie Składowisko Odpadów, Miejskie Wodociągi i Kanalizacja Sp. z o.o., Miejski Zakład Komunikacyjny, Usługi Komunalne, Miejski Zarząd Energetyki Ciepłej) charakteryzuje stabilność, stanowią one ważny element lokalnego rynku pracy poprzez zatrudnianie dużej ilości osób. Tendencje rozwojowe poszczególnych sektorów gospodarki w mieście obrazuje Tabela 5.

Od 2000 roku do końca 2006 powstało i przestało funkcjonować wiele podmiotów gospodarczych w większości sekcji PKD. Analiza poszczególnych dziedzin gospodarki pozwala wnioskować o ciągłej tendencji rozwojowej przemysłu chemicznego w Kędzierzynie - Koźlu, który od lat jest filarem dla inwestycji, rynku pracy, promocji miasta i jego rozwoju. Corocznie powstają jednostki gospodarcze prowadzące działalność w tej dziedzinie gospodarki. Charakterystyczny jest tu udział kapitału zagranicznego wielkich koncernów, który warunkuje wkład finansowy i w dużym stopniu gwarantuje utrzymanie płynności na wysokim poziomie.

W ostatnich latach rozwija się sieć handlowa, zarówno detaliczna, jak i hurtowa. Poza dość dużą ilością mniejszych podmiotów powstają w Kędzierzynie – Koźlu oddziały zagranicznych firm handlowych. Kędzierzyn – Koźle okazuje się być coraz bardziej atrakcyjnym miejscem na mapie inwestycyjnej województwa opolskiego, Polski i Europy. Tworzenie dużych centrów handlowych oferujących pracę dla znacznej ilości osób pozostających bez zatrudnienia oraz łatwa dostępność do szerokiej gamy towarów i usług stanowi pozytywny aspekt zmian. Prawa rynku dotyczące wypierania słabszych podmiotów przez jednostki silne – konkurencyjne mogą budzić refleksję nad koniecznością zbudowania systemu wsparcia dla detalistów.

Tabela 5. Podmioty gospodarki narodowej zarejestrowane w rejestrze REGON w latach 2000 - 2006 z podziałem wg Polskiej Klasyfikacji Działalności (PKD)

SEKCJA PKD/ROK	2000	2001	2002	2003	2004	2005	2006	PRZYROST 2006-2000
A - rolnictwo, łowiectwo i leśnictwo	39	40	50	52	55	56	55	16
B - rybactwo	0	0	0	0	0	0	0	0
C - górnictwo	1	1	1	0	0	0	1	0
D - przetwórstwo przemysłowe	490	544	558	566	568	584	598	108
E wytwarzanie i zaopatrywanie w energię elektryczną, gaz i wodę	5	5	5	5	5	5	6	1
F - budownictwo	706	699	706	676	652	667	695	-11
G - handel hurtowy i detaliczny, naprawa pojazdów, artykułów	2046	2116	2135	2159	2171	2198	2172	126
H - hotele i restauracje	183	199	211	211	223	226	216	33
I - transport, gospodarka magazynowa i łączność	427	426	431	430	431	425	415	-12
J - pośrednictwo finansowe	253	279	287	293	285	300	291	38
K - obsługa nieruchomości, wynajem i usługi zw. z prowadzeniem działalności gospodarczej	908	962	956	1294	1324	1359	1385	477
L - administracja publiczna i obrona narodowa, obowiązkowe ubezpieczenia społeczne i powszechne ubezpieczenie zdrowotne	21	23	21	20	20	19	19	-2
M - edukacja	106	109	142	164	153	165	165	59
N - ochrona zdrowia i pomoc społeczna	300	312	339	321	325	337	349	49
O - działalność usługowa, komunalna, społeczna i indywidualna, pozostała	330	364	370	380	381	400	422	92
P - gospodarstwa domowe zatrudniające pracowników	0	0	0	0	0	0	0	0
Q - organizacje i zespoły eksterytorialne	0	0	0	0	0	0	0	0
OGÓŁEM	5816	6079	6212	6571	6593	6741	6789	973

Źródło: Główny Urząd Statystyczny w Opolu.

Wyjątkowo silny wzrost w ilości podmiotów gospodarczych zauważyć można w zakresie obsługi nieruchomości i firm. Sektor ten charakteryzuje się znacznym rozdrobnieniem działalności gospodarczej. Silna tendencja rozwojowa, przy wzroście ilości podmiotów pośrednictwa finansowego, świadczyć może o rozwoju zaplecza dla małych, średnich i dużych przedsiębiorstw, a także dla poszczególnych osób wymagających tego typu wsparcia. Silna baza sektora obsługi nieruchomości i firm stanowi ważny argument w podejmowaniu decyzji przez potencjalnych inwestorów.

Sieć usług zdrowotnych oraz związanych z pomocą społeczną rozwija się w stałym tempie, nadal powstają specjalistyczne gabinety lekarskie, punkty i placówki pomocy doraźnej i długotrwałej. Część zadań państwowej służby zdrowia przejmują na stałe podmioty prywatne, które upatrują w trudnej sytuacji służby zdrowia możliwość realizowania własnej działalności dochodowej.

W ostatnich dwóch latach nastąpiła stabilizacja rynku edukacyjnego w Kędzierzynie – Koźlu, obecnie funkcjonujące podmioty wypracowały i utrwaliły już swoją pozycję. Obecnie zmiany w tej sferze dotyczą raczej jakości usług edukacyjnych, nie zmian ilościowych dotyczących podmiotów.

Działalność usługowa, społeczna, komunalna, indywidualna – niezmiennie wykazuje tendencję przyrostową. Charakterystyczny jest znaczący wzrost w sferze działalności pozarządowej – w Kędzierzynie – Koźlu rokrocznie powstają jednostki zajmujące się aktywnością o charakterze społecznym. Są one niewątpliwie uzupełnieniem i wzbogaceniem oferty pomocy ustawowego systemu opieki społecznej w mieście.

Dla pełniejszego rozeznania wieloaspektowej struktury gospodarki w Gminie przydatne okazać się mogą dane dotyczące wielkości zatrudnienia oferowanego przez poszczególne sektory gospodarki. Według opracowań danych pochodzących bezpośrednio z rynku pracy podmioty gospodarcze w Gminie Kędzierzyn – Koźle w przeważającej ilości oferują do 9 miejsc pracy (głównie w obsłudze nieruchomości i firm, działalności usługowej, komunalnej, społecznej oraz w transporcie), zdecydowanie mniej jest jednostek oferujących od 9 do 49 i powyżej 50 miejsc pracy (tu dominuje sfera edukacji, przemysłu). Silne rozdrobnienie w sferze usług i handlu przy jednoczesnym skumulowaniu dużych podmiotów w przemyśle i edukacji świadczy o zmianach, jakie następują w obszarze gospodarki. Należy dodać, że tendencje takie wynikają m.in. ze specyfiki rynku pracy, przepisów prawa, potencjału gospodarczego regionu, środowiska naturalnego, a nawet od zamożności i mentalności mieszkańców.

Biorąc pod uwagę zmiany ilościowe i jakościowe ostatnich lat wnioskować można o naturalnej ewolucji w poszczególnych dziedzinach gospodarki w mieście Kędzierzyn – Koźle. Część sektorów funkcjonuje na wypracowanym poziomie, bądź nieznacznie słabnie pod względem ilości podmiotów (co może wiązać się ze zmianami organizacyjno – prawnymi, przekształceniami, fuzjami, itp.). Większość sektorów jednak, znaczących z punktu widzenia typu gospodarczego miasta, rozwija się, co ostatecznie świadczy o relatywnie dobrej sytuacji gospodarczej.

Sytuacja i tendencje na rynku pracy

Charakterystyka rynku pracy

Rynek pracy na obszarze Gminy Kędzierzyn – Koźle wykazuje relatywnie wysoki wskaźnik zatrudnienia w porównaniu do pozostałych powiatów województwa opolskiego. Powiat kędzierzyński – kozielski zajmuje (dane GUS z 2006 roku) trzecią pozycję zarówno pod względem liczebności zatrudnienia (bezwzględna liczba osób zatrudnionych), jak i pod względem poziomu zatrudnienia na 100 osób w wieku produkcyjnym.

Tabela 6. Pracujący według faktycznego miejsca pracy i powiatów w 2006 roku

Wyszczególnienie	W osobach	Lokata	Na 100 osób w wieku produkcyjnym	Lokata
Województwo	192 237	X	28	X
powiaty:				
Brzeski	14 500	6	24	5
Głubczycki	8 708	10	27	4
Kędzierzyński - Kozielski	20 316	3	31	3
Kluczborski	10 304	8	23	6
Krapkowicki	14 799	5	33	2
Namysłowski	6 250	12	22	7
Nyski	22 501	2	24	5
Oleski	9 646	9	22	7
Opolski	18 069	4	20	9
Prudnicki	8 509	11	23	6
Strzelecki	10 806	7	21	8
Miasto na prawach powiatu - Opole	47 829	1	55	1

Źródło: Główny Urząd Statystyczny w Opolu.

W Gminie Kędzierzyn – Koźle w roku 2006 pracowało 17189 osób, w tym 7380 kobiet. W sektorze przemysłu zatrudnionych było 7532 osób (co stanowiło 43,81 % ogółu zatrudnionych), natomiast w sferze usług: 5719 osób – rynkowych, 3841 osób – nierynkowych.

W powiecie kędzierzyńsko – kozielskim w 2006 roku pracowało 20316 osób, w tym 10020 w sektorze publicznym, natomiast 10296 w sektorze prywatnym. Oszacowano, że w ciągu 2006 roku istniały 254 wolne miejsca pracy, znacznie więcej niż w roku 2005 – 108 miejsc. W roku 2006 utworzono także 505 nowych miejsc pracy – o 15 miejsc więcej w stosunku do roku poprzedniego.

Część osób zatrudnionych w powiecie kędzierzyńsko – kozielskim pracuje w specyficznych warunkach, obciążeniem są warunki pracy w środowisku szkodliwym (zakłady chemiczne), uciążliwość pracy oraz czynniki mechaniczne. Dane szczegółowe obrazujące poziom zatrudnienia w warunkach zagrożenia obrazuje Tabela 7.

Tabela 7. Zatrudnieni w warunkach zagrożenia w latach 2005 - 2006 (powiat kędzierzyńsko - kozielski)

Rok	Ogółem	Zagrożenia związane:		
		ze środowiskiem pracy	z uciążliwością pracy	z czynnikami mechanicznymi
2005	1 341	797	418	126
2006	1 156	558	545	53

Źródło: Główny Urząd Statystyczny w Opolu.

Do oceny funkcjonowania rynku pracy niezbędna jest także informacja o poziomie wynagrodzeń w poszczególnych dziedzinach gospodarki. Tabela 8. obrazuje przeciętne wynagrodzenia brutto w wybranych sekcjach PKD z roku 2006.

Tabela 8. Przeciętne miesięczne wynagrodzenie brutto wg sekcji PKD w 2006 roku

Sekcja PKD	Przeciętne wynagrodzenie brutto	2005 = 100
Ogółem	2 636,85	110,4
Rolnictwo, łowiectwo, leśnictwo	2 740,80	114,7
Przemysł	2 754,61	112,7
Budownictwo	2 527,60	114,1

Handel i naprawy	3 064,92	111,6
Transport, gospodarka magazynowa i łączność	2 522,07	110,3
Ochrona zdrowia i pomoc społeczna	2 287,70	113,7

Źródło: Główny Urząd Statystyczny w Opolu.

Z danych zawartych w powyższej tabeli wynika, że w powiecie kędzierzyńsko – kozielskim najwyższe wynagrodzenie występuje w dziale handlu i napraw, natomiast najmniej docenioną pod względem wynagrodzeń sferą jest ochrona zdrowia i pomoc społeczna. Najsilniejszy wzrost wynagrodzeń w stosunku do roku 2005 nastąpił w budownictwie. W każdej z powyższych sekcji PKD następuje stopniowy wzrost płac.

Lokalny rynek pracy charakteryzuje się mocnym wsparciem ze strony gałęzi przemysłu i usług. Fakt dużego rozdrobnienia podmiotów gospodarczych, ich różnorodności i okresowych zmian związanych z zanikaniem istniejących i powstawaniem nowych jednostek – wpływa bezpośrednio na zmiany na lokalnym rynku pracy. Skutkiem negatywnym takich zjawisk jest bezrobocie.

Bezrobocie w Gminie Kędzierzyn – Koźle.

1. Poziom i stopa bezrobocia.

Bezrobocie w Gminie Kędzierzyn – Koźle wykazuje tendencję spadkową na przestrzeni ostatnich kilku lat. W grudniu 2007 r. stopa bezrobocia wynosiła w powiecie kędzierzyńsko – kozielskim 12,1 % i była wyższa od poziomu województwa opolskiego – 12,0 %.

Tabela 9. Stopa bezrobocia w latach 2005 - 2007 (w %)

Stopa bezrobocia	Grudzień 2005	Grudzień 2006	Grudzień 2007
kraj	17,6	14,9	11,4
województwo opolskie	18,8	16,3	12,0
powiat Kędzierzyn - Koźle	15,8	13,7	12,1

Źródło: Wojewódzki Urząd Pracy w Opolu.

Biorąc pod uwagę wszystkie lokalne rynki pracy w województwie opolskim, powiat Kędzierzyn – Koźle posiada po powiatach oleskim, krapkowickim, strzeleckim i opolskim, jedną z najniższych stóp bezrobocia rejestrowanego.

Tabela 10. Bezrobocie w poszczególnych powiatach województwa opolskiego - stan na grudzień 2007

Powiaty	Liczba osób bezrobotnych według stanu na dzień 30 grudzień 2007	Stopa bezrobocia
Brzeski	6 566	20,8 %
Głubczycki	2 455	14,2 %
Kędzierzyńsko - Kozielski	4 309	12,1 %
Kluczborski	2 935	13,7 %
Krapkowicki	2 222	9,3 %
Namysłowski	2 415	16,6 %
Nyski	7 742	16,6 %
Oleski	1 599	6,8 %
Opolski	3 917	10,7 %
Prudnicki	3 143	16,0 %
Strzelecki	2 365	11,3 %
Miasto Opole	3 670	5,4 %

Źródło: Główny Urząd Statystyczny w Opolu.

Sytuację bezrobocia na poziomie gmin powiatu kędzierzyńsko – kozielskiego przedstawia Tabela 11. Kędzierzyn – Koźle jako gmina najliczniejsza pod względem ludności wykazuje wysoką liczbę bezwzględną osób zarejestrowanych w Powiatowym Urzędzie Pracy.

W grudniu 2007 roku 2980 osób bezrobotnych zarejestrowanych stanowili mieszkańcy Gminy Kędzierzyn – Koźle. 1906 osób t.j. 63,95 % w tej grupie to kobiety – tak więc również na poziomie gmin sytuacja kobiet na rynku pracy jest trudna. W stosunku do grudnia 2006 r. sytuacja bezrobocia w Gminie Kędzierzyn – Koźle nieznacznie poprawiła się – spadła liczba bezrobotnych mężczyzn o 168 osób, liczba bezrobotnych kobiet o 270 osób.

Tabela 11. Bezrobocie w gminach powiatu kędzierzyńsko – kozielskiego w grudniu 2007 r.

Gmina	Liczba bezrobotnych ogółem	Liczba bezrobotnych kobiet
Ogółem	4309	2792
Kędzierzyn - Koźle	2980	1906
Bierawa	317	219
Cisek	185	118
Pawłowiczki	345	221
Polska Cerekiew	202	131
Reńska Wieś	280	197

Źródło: Powiatowy Urząd Pracy w Kędzierzynie – Koźlu.

2. Struktura bezrobocia w Gminie.

a) bezrobocie kobiet

Liczba osób bezrobotnych zarejestrowanych w Powiatowym Urzędzie Pracy w Kędzierzynie – Koźlu zmienia się pod wpływem wielu czynników. Od 2004 roku zauważyć można spadek liczby bezrobotnych z jednoczesnym większym udziałem kobiet w grupie osób pozostających bez zatrudnienia (w 2005 roku – 59,21 % ogółu bezrobotnych, w 2006 roku 63,61 % ogółu osób bezrobotnych i w 2007 roku 64,79 % stanowiły kobiety).

Sytuacja kobiet na rynku pracy jest nadal trudna, o czym świadczyć mogą dane Powiatowego Urzędu Pracy z ostatnich lat.

- Wzrasta udział kobiet w grupie osób długotrwale bezrobotnych, pod koniec 2006 roku na 3245 takich osób 67,39 % stanowiły kobiety. W roku 2007 było to 69,25 % w grupie 2781 osób..
- Sytuacja kobiet niepełnosprawnych na rynku pracy jest bardzo trudna, są one częściej osobami bezrobotnymi. W roku 2007 ich grupa w Gminie Kędzierzyn – Koźle stanowiła 58,50% ogółu niepełnosprawnych bezrobotnych (łącznie 86 kobiet).
- Znacząco wzrasta liczba kobiet bezrobotnych bez kwalifikacji zawodowych. Na koniec roku 2006 w powiecie kędzierzyńsko - kozielskim zarejestrowanych było 1150 kobiet bez wykształcenia, w grudniu 2007 roku – 1211 kobiet, co świadczy o istotnej tendencji. W grupie osób bez kwalifikacji kobiety stanowią większość – w 2007 r. 66,28 %.

- Wśród osób z wyższym wykształceniem do 27 roku życia, to kobiety mają większą trudność w znalezieniu zatrudnienia. Stanowią one większość w tej grupie osób bezrobotnych – 73,91 % na koniec 2007 r.
- W grupie osób po 50 roku życia kobiety w stopniu zbliżonym mężczyznom mają problem ze znalezieniem pracy – grupy tych osób są wyrównane, w końcu 2007 roku w Gminie Kędzierzyn – Koźle zarejestrowanych było 367 kobiet po 50 roku życia.
- Zdecydowanie największą podgrupę wśród bezrobotnych samotnych rodziców stanowią kobiety samotnie wychowujące co najmniej jedno dziecko. W roku 2007 ich odsetek w Gminie Kędzierzyn - Koźle wynosił – 96,39 %.
- kobiety trudniej radzą sobie po zwolnieniu z dotychczasowego miejsca pracy (z przyczyn zakładu pracy), spośród zarejestrowanych w 2007 roku kobiet 23 osoby zostały zwolnione z takiego powodu (w tym samym okresie tylko 10 mężczyzn zarejestrowało się po utracie pracy z tej przyczyny).

b) bezrobocie na wsi

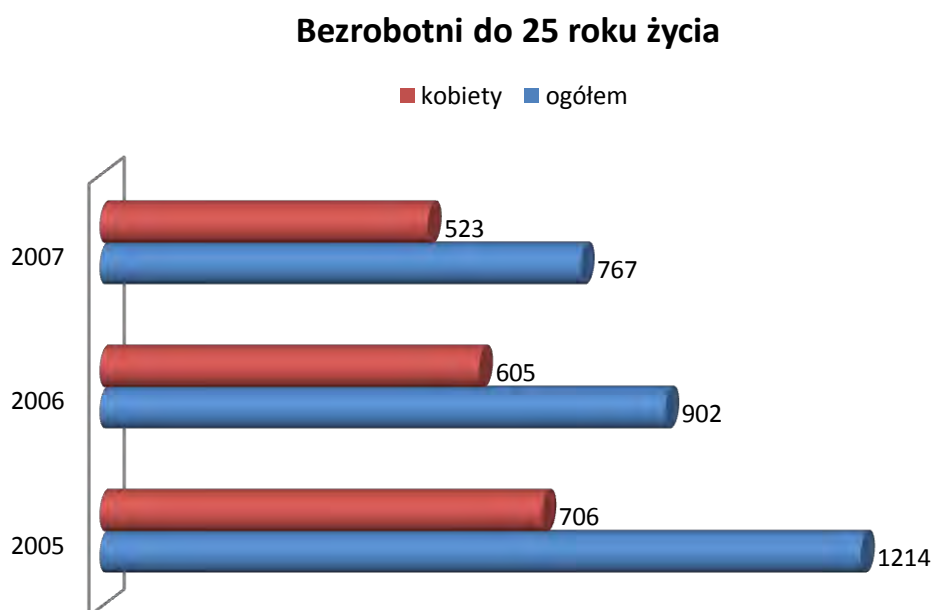
W powiecie kędzierzyńsko – kozielskim występują tereny wiejskie, generujące bezrobocie rejestrowane na poziomie 1329 osób w grudniu 2007 roku, co stanowiło 30,84 % ogółu bezrobotnych na tym terenie. Liczba osób bezrobotnych zamieszkałych na wsi zmalała w ciągu ostatnich dwóch lat, co może wiązać się z przepływem ludności do miast i emigracją zarobkową. Należy podkreślić, że powiat kędzierzyńsko – kozielski charakteryzuje się najmniejszym odsetkiem bezrobotnej ludności wiejskiej.

c) młodzież do 25 roku życia

Sytuacja na rynku pracy osób do 25 roku życia względnie się poprawiła na przestrzeni ostatnich kilku lat. Z danych porównawczych zawartych w Wykresie 1. wynika, że spadała liczba zarejestrowanych osób w powiecie w tej grupie wiekowej ogółem (o 26,18 % na przełomie lat 2004-2006), jednocześnie zauważyć można było, że sytuacja bezrobotnych młodych kobiet nie ulegała znacznej poprawie, ich odsetek w całości grupy utrzymywał się na zbliżonym poziomie.

Według ostatnich danych liczba osób bezrobotnych w tej grupie wiekowej wynosiła w grudniu 2007 w powiecie kędzierzyńsko – kozielskim 767 osób, co przemawia ostatecznie za ponownym pogorszeniem się sytuacji osób młodych na rynku pracy.

Wykres 3. Bezrobotni do 25 roku życia w powiecie kędzierzyńsko – kozielskim w latach 2005 – 2007



Źródło: Powiatowy Urząd Pracy w Kędzierzynie – Koźlu.

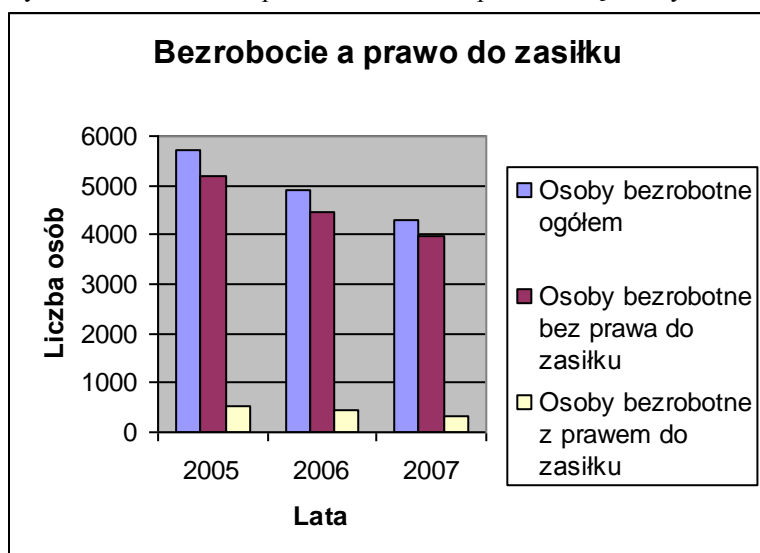
d) osoby zwolnione z przyczyn zakładu pracy

Z danych pochodzących z Powiatowego Urzędu Pracy w Kędzierzynie – Koźlu wynika, że spada liczba osób rejestrujących się po utracie pracy z przyczyn zakładu pracy. Częściej rejestracji dopełniają kobiety, prawdopodobnie posiadają one większe trudności w ponownym nawiązaniu stosunku pracy. W 2007 roku liczba osób bezrobotnych z powodu utraty pracy z przyczyn pracodawcy wynosiła w Gminie Kędzierzyn – Koźle – 30 osób, z czego 23 stanowiły kobiety.

e) bezrobotni a prawo do zasiłku

Bezrobotni w znaczącej większości nie posiadają prawa do zasiłku. W roku 2007 odsetek osób uprawnionych do pobierania świadczeń wynosił w Gminie Kędzierzyn – Koźle zaledwie 8,12 % w stosunku do ogółu bezrobotnych (łącznie 242 osoby).

Wykres 4. Bezrobocie a prawo do zasiłku w powiecie kędzierzyńsko – kozielskim - lata 2005 -2007



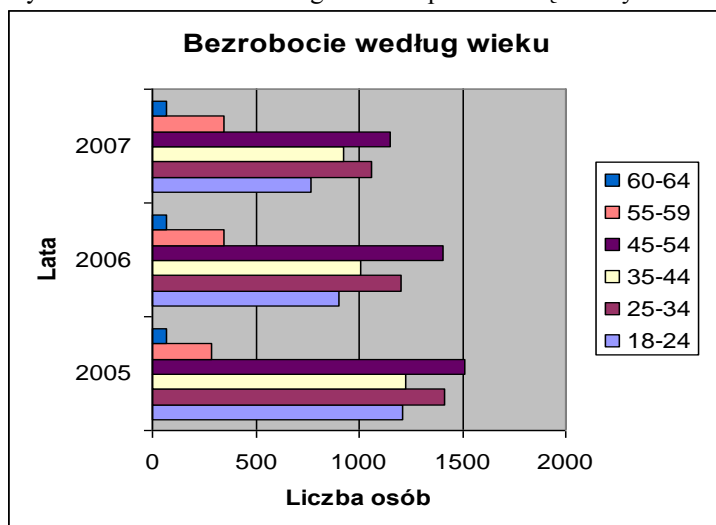
Źródło: Powiatowy Urząd Pracy w Kędzierzynie – Koźlu.

f) bezrobotni według wieku

Osoby bezrobotne mają prawo do rejestracji w Powiatowym Urzędzie Pracy pomiędzy 18 a 60 (kobiety) – 65 (mężczyźni) rokiem życia. Z danych pochodzących z ostatnich kilku lat wynika, że struktura wieku osób bezrobotnych nie ulega znaczącym zmianom. Najliczniejsze grupy osób zarejestrowanych to osoby w wieku 45 – 54, 25 – 34. Zauważyć można wzrost liczby osób po 18 roku życia, które po ukończeniu szkoły nie znajdują zatrudnienia na lokalnym rynku pracy.

Maleje także liczba osób w wieku przedemerytalnym, co świadczyć może o zmianie polityki zatrudnienia w ostatnich latach.

Wykres 5. Bezrobocie według wieku w powiecie kędzierzyńsko – kozielskim - lata 2005 - 2007



Źródło: Powiatowy Urząd Pracy w Kędzierzynie – Koźlu.

g) bezrobotni według wykształcenia

Podczas analizy struktury osób bezrobotnych pod kątem ich kwalifikacji zawodowych i wykształcenia nasuwa się kilka wniosków:

- Najliczniejszą grupę osób bez zatrudnienia stanowią bezrobotni z wykształceniem gimnazjalnym i niższym, co spowodowane jest prawdopodobnie wzrastającymi wymogami rynku pracy dotyczącymi kwalifikacji podczas aplikowania o pracę. Osoby posiadające najniższe kwalifikacje częściej pozostają w bezrobociu przez dłuższy okres czasu zasilając grupę osób długotrwale bezrobotnych. W 2007 roku osoby o najniższym wykształceniu stanowiły 40,70 % ogółu bezrobotnych.
- W ciągu ostatnich dwóch lat nieznacznie spadła liczba osób bezrobotnych posiadających wykształcenie zasadnicze zawodowe. Zmniejszenie się bezwzględnej liczby osób z tej grupy spowodowane może być otwarciem się zagranicznych rynków pracy dla specjalistów w poszczególnych dziedzinach usług. Grupa tych osób była druga pod względem liczności w 2007 roku – wynosiła 29,65 % ogółu bezrobotnych.
- Najmniej liczną grupę wśród osób pozostających bez zatrudnienia tworzą osoby po ukończeniu studiów wyższych (w 2007 roku 190 osób, tj. 4,41 % ogółu bezrobotnych). Posiadanie wyższego wykształcenia nadal stanowi lokatę i zabezpieczenie przed wypadnięciem z rynku pracy.

Wykres 6. Bezrobocie według wykształcenia - lata 2005 - 2007

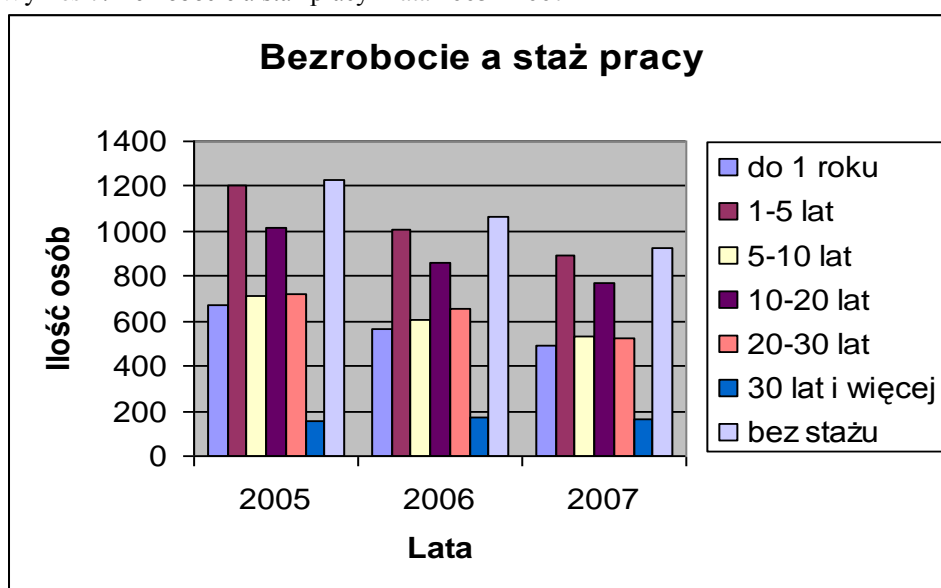


Źródło: Powiatowy Urząd Pracy w Kędzierzynie – Koźlu.

h) bezrobotni według stażu pracy

Z Wykresu 5. odczytujemy, że struktura bezrobocia w powiecie kędzierzyńsko – kozielskim nie zmienia się od kilku lat. Niezmiennie najwięcej osób w ewidencji Powiatowego Urzędu Pracy posiada staż pracy od 1 roku do 5 lat oraz pozostaje w grupie osób bez doświadczenia zawodowego. Wśród tej drugiej grupy osób znaczną część stanowią absolwenci różnego typu szkół. Najmniej liczną grupę stanowią osoby z ponad trzydziestoletnim doświadczeniem zawodowym.

Wykres 7. Bezrobocie a staż pracy - lata 2005 - 2007



Źródło: Powiatowy Urząd Pracy w Kędzierzynie – Koźlu.

i) bezrobotni według czasu oczekiwania na pracę (w tym długotrwale bezrobotni)

Zestawienie liczbowe bezrobocia rejestrowanego w powiecie kędzierzyńsko – kozielskim z uwzględnieniem okresu pozostawania bez zatrudnienia przedstawia Tabela 11. Dla gminy Kędzierzyn - Koźle bezrobocie długotrwale stanowi znaczący problem – w grupie osób bezrobotnych w końcu 2007 roku (2980 osób) 1885 osób tj. 63,25 % stanowiły osoby nie posiadające długotrwale zatrudnienia.

Tabela 12. Bezrobocie a czas pozostawania bez zatrudnienia w powiecie kędzierzyńsko - kozielskim - lata 2005 - 2007

Czas oczekiwania na pracę	2005	2006	2007
do 1 miesiąca	492	406	478
1-3	857	687	658

3-6	746	732	587
6-12	815	649	587
12-24	826	776	587
powyżej 24 miesiące	1 976	1 675	1 412

Źródło: Powiatowy Urząd Pracy w Kędzierzynie – Koźlu.

Powyższe dane obrazują zmiany w liczebności grup bezrobotnych, świadczące o ważnych tendencjach na lokalnym rynku pracy. Bezrobocie długotrwałe w dalszym ciągu stanowi największy problem Powiatowego Urzędu Pracy oraz instytucji pomocowych (w tym Miejskiego Ośrodka Pomocy Społecznej). Długotrwałe wypadnięcie z rynku pracy wymaga wsparcia ze strony profesjonalnie przygotowanych podmiotów. Wielotorowe działania poszczególnych instytucji próbują zniwelować rozmiar tego negatywnego zjawiska społecznego, dlatego bezwzględna liczba osób bezrobotnych powyżej 24 miesięcy spada sukcesywnie.

3. Rotacja bezrobotnych.

W ciągu każdego roku kalendarzowego odnotowuje się zmiany wynikające z faktu nowych rejestracji i wyrejestrowywania się osób z ewidencji Powiatowego Urzędu Pracy. Zestawienie liczbowe tego zagadnienia dla lat 2005 - 2007 przedstawia Tabela 12.

Tabela 13. Rotacja bezrobotnych w latach 2005 - 2007

Rotacja bezrobotnych	2005	2006	2007
osoby nowo zarejestrowane	537	487	517
osoby wyrejestrowane	361	405	385
w tym:			
- z powodu podjęcia pracy	100	179	140
- z powodu nie potwierdzenia gotowości	197	129	187

Źródło: Powiatowy Urząd Pracy Kędzierzynie – Koźlu.

4. Działania na rzecz zmniejszenia problemu bezrobocia w Gminie.

Zgodnie z Ustawą z dnia 20 kwietnia 2004 r. o promocji zatrudnienia i instytucjach rynku pracy (tekst jedn. Dz. U. z 2004r, Nr 99, poz. 1001, z późniejszymi zmianami)

Powiatowy Urząd Pracy przy współpracy z podmiotami zaangażowanymi w pomoc bezrobotnym podejmuje szereg działań mających na celu ograniczenie zjawiska bezrobocia, w tym bezrobocia długotrwałego, aktywizację bezrobotnych, ułatwienie im powrotu na rynek pracy i poruszanie się po nim. Stopniowo wzrasta kwota środków, które Powiatowy Urząd Pracy może przeznaczyć na każdego bezrobotnego, jednak nadal jest to suma zbyt niska, by działania mogły okazać się w większym stopniu skuteczne. Poza wsparciem stricte finansowym (dotacje, itp.) bezrobotni otrzymują pomoc i profesjonalne doradztwo, a także możliwość podniesienia swoich kwalifikacji i skorzystania z pośrednictwa pracy. Zestawienie rozmiaru działań i ich wymiernych efektów przedstawia Tabela 13.

Tabela 14. Rozmiar y efekty działań w kierunku zmniejszania zjawiska bezrobocia - lata 2005 - 2007

L.p.	Wyszczególnienie	2005	2006	2007
1	Liczba bezrobotnych	5 712	4 925	4309
3	Aktywne formy – limit osobowy:			
	- prace interwencyjne	123	37	51
	- AZA	----	----	----
	- staż	391	390	354
	- szkolenia	379	404	578
	- roboty publiczne	100	2	59
	- dotacje dla bezrobotnych	67	84	94
	- dotacje dla przedsiębiorców	38	32	40
	- przygotowanie zawodowe	17	9	3
	-prace społecznie użyteczne	----	334	310
	-składki ZUS	----	4	2
4	Liczba osób objętych poradnictwem zawodowym	787	637	645
5	Liczba osób objętych klubem pracy	121	175	211
6	Liczba ofert pracy	1 824	1 857	2 249
8	Liczba podjęć pracy za pośrednictwem Powiatowego Urzędu Pracy	1 479	1 424	1 057
9	Liczba podjęć pracy ogółem	2 149	2 335	2 077

Źródło: Powiatowy Urząd Pracy w Kędzierzynie – Koźlu.

Działania Powiatowego Urzędu Pracy w Kędzierzynie - Koźlu proponowane w ciągu ostatnich lat wpisują się w założenia przepisów o zasięgu lokalnym, krajowym i europejskim. Ich rozmiar i formuła mogą zostać uzupełnione o dodatkowe działania instytucji pokrewnych, np. Miejskiego Ośrodka Pomocy Społecznej w Kędzierzynie - Koźlu. Rola współpracy w tym

zakresie okazuje się nieoceniona, a wzajemna wymiana informacji i uzupełnianie obszarów wsparcia korzystne dla potencjalnych odbiorców działań.

Sytuacja mieszkaniowa

Jednym z obowiązków Gminy jest zaspokojenie potrzeb mieszkaniowych członków wspólnoty samorządowej. Realizacja tego zadania odbywa się poprzez działania sprzyjające rozwojowi budownictwa mieszkaniowego oraz poprawę standardów i warunków życia w istniejącej zabudowie (prowadzenie prac remontowych i adaptacyjnych).

W skład zasobów mieszkaniowych Gminy Kędzierzyn – Koźle wchodzi lokale stanowiące własność Gminy lub spółek prawa handlowego utworzonych z udziałem Gminy; komunalnych osób prawnych a także pozostające w samoistnym posiadaniu tych podmiotów. Wśród nich są zarówno lokale pełnowartościowe (wyposażone we wszystkie media, zawierające wszystkie niezbędne pomieszczenia podstawowe i pomocnicze), lokale o obniżonym standardzie (z niepełnym wyposażeniem instalacyjnym i funkcjonalnym) oraz lokale „substandardowe” (ze szczątkowym wyposażeniem instalacyjnym, wspólną kuchnią, w.c. lub łazienką). Zarząd nad lokalami mieszkalnymi i budynkami wchodzącymi w skład mieszkaniowego zasobu Gminy sprawuje Miejski Zarząd Budynków Komunalnych.

W latach 2002 – 2006 liczba mieszkań ogółem wzrosła do 24 465 mieszkań w 2006 r., w porównaniu z rokiem 2002 było ich o 1 332 więcej. Przy czym w znacznym stopniu zmniejszyły się zasoby Gminy w porównaniu z 2002 r. – 4 763, w 2006 było ich już o 563 mniej (4200). Zasoby spółdzielni minimalnie wzrosły, w 2002 spółdzielnia dysponowała 8 443 mieszkaniem natomiast w 2006 r. 8 462, tak więc w przeciągu 4 lat przybyło 19 mieszkań. Zasoby zakładów pracy od dwóch lat pozostają niezmiennione (1 362). Zwiększyła się liczba mieszkań będących w posiadaniu osób fizycznych, w porównaniu z 2002 wzrosła ona o 1 311 i w 2006 r. wynosiła 10 320 (Tabela 14). W związku z możliwością wykupu mieszkań spółdzielczych na własność liczba ta w najbliższych latach zapewne znacznie wzrośnie.

W 2004 Gmina wybudowała 44 mieszkania przy ul. Bałtyckiej, uzyskała 6 mieszkań przy ul. Paderewskiego w wyniku rewitalizacji budynku. W 2005 wybudowano 120 mieszkań socjalnych na osiedlu Blachownia. Natomiast na przełomie 2006/2007 r. oddano do zasiedlenia 67 mieszkań przy ulicy Przechodniej. W najbliższym czasie planuje się adaptację budynków znajdujących się na osiedlu Azoty na mieszkania chronione, w których mogłyby zamieszkać osoby starsze, niepełnosprawne, przewlekle chore oraz wychowankowie placówek opiekuńczo –wychowawczych.

Tabela 15. Zasoby mieszkaniowe Gminy Kędzierzyn - Koźle w latach 2002 - 2006

	J. m.	2002	2003	2004	2005	2006
ZASOBY MIESZKANIOWE						
Zasoby mieszkaniowe wg form własności						
ogółem						
mieszkania	miesz.	23 133	24 220	24 300	24 435	24 465
izby	izba	82 304	85 567	85 851	86 138	86 312
powierzchnia użytkowa mieszkań	m2	1 419 027	1 484 648	1 492 484	1 501 670	1 506 362
zasoby gmin (komunalne)						
mieszkania	miesz.	4 763	4 007	4 057	4 202	4 200
izby	izba	13 966	12 858	12 959	13 199	13 191
powierzchnia użytkowa mieszkań	m2	238 021	202 627	205 361	208 702	208 561
zasoby spółdzielni mieszkaniowych						
mieszkania	miesz.	8 443	8 443	8 443	8 462	8 462
izby	izba	27 025	27 025	27 025	27 194	27 194
powierzchnia użytkowa mieszkań	m2	403 163	403 163	403 163	401 486	401 486
zasoby zakładów pracy						
mieszkania	miesz.	1 809	1 810	1 809	1 362	1 362
izby	izba	6 162	6 164	6 161	4 657	4 657
powierzchnia użytkowa mieszkań	m2	95 739	95 767	95 700	75 675	75 675
zasoby osób fizycznych						
mieszkania	miesz.	9 009	9 839	9 870	10 288	10 320
izby	izba	37 567	39 109	39 295	40 677	40 859
powierzchnia użytkowa mieszkań	m2	727 783	775 567	780 736	808 283	813 116
zasoby pozostałych podmiotów						
mieszkania	miesz.	121	121	121	121	121
izby	izba	411	411	411	411	411
powierzchnia użytkowa mieszkań	m2	7 524	7 524	7 524	7 524	7 524

Źródło: Bank Danych Regionalnych – Główny Urząd Statystyczny w Opolu.

Na dzień 10.01.2008r. lista osób oczekujących na oddanie w najem lokalu mieszkalnego na czas nieokreślony to **669** osób, **23** osoby oczekują na zamianę lokalu, **244** na lokal socjalny.

Edukacja

Sytuacja w sferze oświaty w Gminie Kędzierzyn – Koźle jest oceniana przez szereg organów i autorytetów w dziedzinie edukacji jako stabilna i dobra. Na terenie Kędzierzyna – Koźła funkcjonuje sieć placówek obsługujących wszystkie szczeble nauczania, począwszy od opieki żłobków i przedszkoli, przez szkolnictwo podstawowe, gimnazjalne, zawodowe i średnie, na szkołach policealnych i wyższych kończąc. Poniższe tabele przedstawiają zestawienia placówek działających obecnie w Gminie.

Tabela 16. Żłobki w Kędzierzynie - Koźlu

L.p.	Placówka	Adres
1	Żłobek nr 3	ul. P. Skargi 25
2	Żłobek nr 6	ul. 1 Maja 7
3	Żłobek nr 10	ul. Kazimierza Wielkiego 6

Źródło: *Urząd Miasta Kędzierzyn – Koźle.*

Tabela 17. Przedszkola w Kędzierzynie - Koźlu

L.p.	Placówka	Adres
1	Przedszkole nr 2	ul. Kozielska 3
2	Przedszkole nr 5	ul. 1-go Maja 5
3	Przedszkole nr 6	ul. Kościuszki 21
4	Przedszkole nr 7	ul. Jordanowska 16
5	Przedszkole nr 8	ul. Dmowskiego 5
6	Przedszkole nr 9	ul. Harcerska 16
7	Przedszkole nr 10	ul. Broniewskiego 5
8	Przedszkole nr 11	ul. M. Reja 14
9	Przedszkole nr 12	ul. Chrobrego 28
10	Przedszkole nr 13	ul. Piastowska 10
11	Przedszkole nr 14	ul. Roosevelta 13

12	Przedszkole nr 15	ul. Spółdzielców 3
13	Przedszkole nr 17	ul. Szymanowskiego 29
14	Przedszkole nr 18	ul. Sławęcicka 96
15	Przedszkole nr 20	ul. Brzechwy 82
16	Przedszkole nr 21	ul. Filtrowa 13
17	Przedszkole nr 22	ul. 9 Maja 4
18	Przedszkole nr 23	ul. Wierzbowa 4
19	Przedszkole nr 24	ul. Leszka Białego 7
20	Przedszkole nr 26	ul. Bolesława Śmiałego 5

Źródło: Urząd Miasta Kędzierzyn – Koźle.

Tabela 18. Szkoły podstawowe i gimnazjalne w Kędzierzynie - Koźlu

L.p.	Placówka	Adres
1	PSP nr 1	ul. Kościelna 19
2	PSP nr 5	ul. Kościuszki 41
3	PSP nr 6	ul. Stalmacha 20
4	PSP nr 9	ul. Gagarina 3
5	PSP nr 11	ul. Partyzantów 30
6	PSP nr 12	ul. Piastowska 30
7	PSP nr 13	ul. Stoczniovców 11
8	PSP nr 14	ul. Kozielska 16
9	PSP nr 18	ul. Brzechwy 80
10	PSP nr 20	ul. Archimedesza 25
11	Gimnazjum nr 1	ul. Piramowicza 30
12	Gimnazjum nr 3	ul. P. Skargi 11
13	Gimnazjum nr 4	ul. 1 Maja 3
14	Gimnazjum nr 6 przy Zespole Szkół nr 4 (ponadgimnazjalnych)	ul. Mostowa 7

15	Gimnazjum nr 8 przy Zespole Szkół nr 3 (ponadgimnazjalnych)	ul. Sławęcicka 79
14	Zespół Szkół Miejskich nr 1 (PSP nr 19, Gimnazjum nr 5)	ul. Mieszka I 4
16	Zespół Szkół Miejskich nr 2 (PSP nr 15, Gimnazjum nr 2)	ul. Szymanowskiego 19
17	Zespół Szkół Miejskich nr 3 (PSP nr 10, Gimnazjum nr 7)	ul. Szkolna 3
18	Zespół Szkół Miejskich nr 4 (PSP nr 16, Gimnazjum Nr 9)	ul. Sławęcicka 96
19	Zespół Szkół Miejskich nr 5 (PSP nr 3, Gimnazjum nr 10)	ul. Przewodników Pracy 13 A
20	Zespół Szkół Specjalnych im. J. Brzechwy (szkoła podstawowa i gimnazjum)	ul. Krasickiego 10

Źródło: Urząd Miasta Kędzierzyn – Koźle.

Tabela 19. Szkoły ponadgimnazjalne w Kędzierzynie - Koźlu

L.p.	Placówka	Adres
1	I Liceum Ogólnokształcące im. Henryka Sienkiewicza	ul. Piramowicza 36
2	II Liceum Ogólnokształcące im. M. Kopernika	ul. Matejki 19
3	Zespół Szkół nr 1 im. Powstańców Śląskich	ul. Skarbowa 2
4	Zespół Szkół Żeglugi Śródlądowej im. B. Westerplatte	ul. B. Westerplatte 1
5	Zespół Szkół nr 3 im. M. Reja	ul. Sławęcicka 79
6	Zespół Szkół nr 4	ul. Mostowa 7
7	Zespół Szkół Elektryczno - Telekomunikacyjnych	ul. Energetyków 11
8	Medyczne Studium Zawodowe	ul. Piastowska 12

Źródło: Starostwo Powiatowe w Kędzierzynie - Koźlu

Poza w/w instytucjami na rynku edukacyjnym działają także szkoły o charakterze niepublicznym, placówki prywatne, np. Prywatne Liceum Ogólnokształcące dla Dorosłych przy ul. Kościuszki 41, Liceum Profilowane dla Dorosłych oraz Liceum Profilowane dla Młodzieży WZDZ w Opolu z siedzibą w Kędzierzynie – Koźlu przy ul. K. Wielkiego 17, Policealne Studium Zawodowe dla Dorosłych przy ul. M. Reja 2A/5. Jednostki te stanowią alternatywę dla systemowej oświaty w Gminie, dają jednocześnie możliwość uzupełnienia wykształcenia w trybie dogodnym dla osób dorosłych i pracujących.

Oferta edukacyjna

Szkoły podstawowe i gimnazja starają się w swojej ofercie zaspokoić zróżnicowane zainteresowania i predyspozycje uczniów. W bieżącym roku szkolnym funkcjonują klasy profilowane, nastawione na stymulowanie określonych zdolności i wiedzy, np. klasy sportowe, pływackie, językowe, artystyczne, itp. Już w przedszkolach dzieci mają możliwość nauki języków obcych, uczestniczenia w dodatkowych zajęciach (np. rytmiki, zajęć korekcyjnych). Oferta szkół ponadgimnazjalnych, przygotowujących młodzież do wkroczenia na rynek pracy, jest od kilku lat stała, proponowane kierunki kształcenia przedstawia Tabela 19.

Tabela 20. Oferta edukacyjna szkół ponadgimnazjalnych w Kędzierzynie - Koźlu

Nazwa placówki	Typy szkoły	Zawód/profil	Lata nauki
Zespół Szkół Nr 1 ul. Skarbowa 2	Liceum Profilowane	Ekonomiczno – administracyjne	3
		Zarządzanie informacją	3
		Usługowo – gospodarcze	3
	Technikum	Technik handlowiec	4
		Technik organizacji usług gastronomicznych	4
		Technik budownictwa	4
		Technik drogownictwa	4
	Zasadnicza Szkoła Zawodowa	Sprzedawca	2
		Kucharz małej gastronomii	3
		Murarz	3
		Stolarz	3
		Wielozawodowa (fryzjer, cukiernik, piekarz, elektromechanik pojazdów samochodowych, rzeźnik wędliniarz, blacharz samochodowy i inne)	3
	Technikum Uzupełniające dla Młodzieży	Technik handlowiec Kucharz	3
Zespół Szkół Żeglugi Śródlądowej ul. B. Westerplatte 1	Liceum Profilowane	Zarządzanie informacją	3
		Transportowo – spedycyjny	3
	Technikum	Technik żeglugi śródlądowej	4
		Technik mechanik	4
		Obsługa i naprawa pojazdów samochodowych	4
		Technik informatyk	4

	Zasadnicza Szkoła Zawodowa	Mechanik pojazdów samochodowych	3
	Szkoła Policealna dla Młodzieży	Technik żeglugi śródlądowej	2
	Technikum Uzupełniające dla Młodzieży	Technik mechanik Obsługa i naprawa pojazdów samochodowych	3 3
	Technikum Uzupełniające dla Dorosłych	Technik mechanik Obsługa i naprawa pojazdów samochodowych	3 3
Zespół Szkół Nr 3 ul. Sławęcicka 79	Liceum Ogólnokształcące	ogólne	3
	Liceum Profilowane	Ekonomiczno- administracyjno Socjalny	3
			3
	Technikum	Technik ekonomista	4
		Technik handlowiec	4
		Technik hotelarstwa	4
	Zasadnicza Szkoła Zawodowa	Sprzedawca	2
	Szkoła Policealna dla Młodzieży	Technik ekonomista	2
		Technik obsługi turystycznej	2
	Szkoła Policealna dla Dorosłych	Technik ekonomista	2
		Technik obsługi turystycznej Technik organizacji reklamy	2 2
			2
	Uzupełniające Liceum Ogólnokształcące	Technik handlowiec	3
Technikum Uzupełniające		3	
Liceum Ogólnokształcące dla Dorosłych	Technik ekonomista	4	
Technikum dla Dorosłych	Wielozawodowa	3	
Zasadnicza Szkoła Zawodowa dla Dorosłych			
Zespół Szkół nr 4 ul. Mostowa 7	Liceum Ogólnokształcące	ogólne	3
	Zasadnicza Szkoła Zawodowa	Operator obrabiarek skrawających	3
		Elektryk	3

		Ślusarz	3
		Elektromechanik pojazdów	3
		Monter mechatronik	3
	Technikum	Technik elektronik	4
		Technik mechanik	4
		Technik elektryk	4
		Technik mechatronik	4
		Technik informatyk	4
Zespół Szkół nr 5 ul. Energetyków 11	Zasadnicza Szkoła Zawodowa	Elektryk/mechanik	3
		Monter maszyn i urządzeń	3
		Monter elektronik	3
	Liceum Profilowane Technikum	Elektroniczne	3
		Technik elektryk	4
		Technik telekomunikacji	4
Technikum Uzupełniające	Technik elektryk	3	
I Liceum Ogólnokształcące ul. Piramowicza 36	Liceum Ogólnokształcące	ogólne	3
II Liceum Ogólnokształcące ul. Matejki 19	Liceum Ogólnokształcące	ogólne	3

Źródło: Starostwo Powiatowe w Kędzierzynie – Koźlu.

Poziom zaspokojenia potrzeb edukacyjnych dzieci, młodzieży i osób dorosłych jest w większości przypadków podstawowy. Nadal młodzież opuszcza miasto w celu podjęcia studiów wyższych, bądź też wykorzystania bogatszej oferty edukacyjnej szkół średnich (licea plastyczne, humanistyczne, klasy prawnicze i dziennikarskie) w takich ośrodkach uniwersyteckich jak Opole, Wrocław i Kraków. Zastanović się także należy, czy proponowane kierunki kształcenia zawodowego odpowiadają aktualnej sytuacji na lokalnym rynku pracy, który wymaga dokonania analiz pod kątem monitoringu zawodów deficytowych i nadwyżkowych i potencjalnych zmian związanych z powstawaniem nowych miejsc pracy w długim okresie czasu.

Nauczanie integracyjne

Gmina Kędzierzyn – Koźle w swojej ofercie edukacyjnej stara się odpowiadać na potrzeby dzieci i młodzieży niepełnosprawnej. Oferuje nauczanie integracyjne na poziomie przedszkolnym oraz na poziomie szkoły podstawowej.

Przedszkola z oddziałami integracyjnymi:

- Przedszkole Nr 8, ul. Dmowskiego 8,
- Przedszkole Nr 21, ul. Filtrowa 13.

Obie jednostki są przygotowane architektonicznie do obsługi podopiecznych niepełnosprawnych. Posiadają podjazdy dla wózków oraz specjalne toalety. Zatrudniona kadra nauczycielska reprezentuje przygotowanie specjalistyczne z zakresu oligofrenopedagogiki, jak również rewalidacji, logopedii i psychologii.

Szkoły podstawowe z oddziałami integracyjnymi:

- Szkoła Podstawowa Nr 12, ul. Piastowska 30 – posiada klasy integracyjne od 7 lat, zatrudnia specjalistów, nauczycieli pomocniczych w klasach, wprowadziła rozwiązania architektoniczne (windę dla osób niepełnosprawnych),
- Zespół Szkół Miejskich Nr 1 (Szkoła Podstawowa Nr 19), ul. Mieszka I – od 4 lat prowadzi klasy integracyjne, zatrudnia specjalistów, wprowadziła udogodnienia architektoniczne (podjazdy dla wózków),
- Szkoła Podstawowa Nr 11, ul. Partyzantów 30 – klasy integracyjne prowadzi od 2 lat, zatrudnia specjalistów, redukuje bariery architektoniczne (windę dla osób niepełnosprawnych).

Należy dodać, że klasy liczą od 14 do 17 uczniów, w tym do 5 uczniów niepełnosprawnych, co wpisuje się w założenia przepisów oświatowych.

Opieka zdrowotna

Profilaktyka zdrowotna

Ochrona zdrowia i zaspokajanie potrzeb z zakresu pomocy społecznej to zadania własne Gminy, finansowane ze środków zabezpieczonych w budżecie Gminy, w związku z tym, iż nie otrzymuje ona dotacji z budżetu Państwa na ten cel. W 2001 r. wysokość środków przeznaczonych na badania profilaktyczne w Gminie Kędzierzyn – Koźle wynosiła 170.000,00 zł., natomiast w 2006 r. – 290.000,00 zł., a więc o 120.000,00 zł. więcej niż w 2001 r.

W ramach profilaktyki zdrowia dla mieszkańców Gminy Kędzierzyn – Koźle przeprowadzono w 2006 r. programy zdrowotne ujęte w „Gminnym Programie ochrony zdrowia w zakresie profilaktyki zdrowia oraz opieki pielęgnacyjnej i rehabilitacyjnej na 2006r.”. Realizację niżej wymienionych programów powierzono samodzielnym publicznym zakładom opieki zdrowotnej, które wzięły udział w otwartym konkursie ofert na realizację programów a także na podstawie porozumienia ze Starostwem Powiatowym, z którym Gmina ściśle współpracuje. W rezultacie Gmina Kędzierzyn – Koźle prowadziła w 2006 r. 4 płatne programy zdrowotne wykonywane przez publiczny (1 program) i niepubliczne (3 programy) zakłady opieki zdrowotnej w Kędzierzynie – Koźlu a także 8 bezpłatnych programów zdrowotnych wykonywanych przez SP ZOZ w Kędzierzynie – Koźlu. Poza tym na mocy uchwały w sprawie udzielenia pomocy finansowej Powiatowi Kędzierzyńsko – Kozielskiemu w wysokości 230.000,00 zł. Gmina sfinansowała zakup wyposażenia dla oddziału pulmonologicznego i oddziału chorób wewnętrznych Szpitala Zespołonego.

Tabela 21. Wykaz badań profilaktycznych na terenie Gminy Kędzierzyn - Koźle w 2006 roku

Lp.	Rodzaj badań profilaktycznych w 2006 r.:	Ilość badań:
1	Badania mammograficzne	do 888
2	Profilaktyka szyjki macicy	do 625
3	Profilaktyka chorób tarczycy	do 1000
4	Profilaktyka chorób gruczołu krokowego	do 666
5	Profilaktyka astmy oskrzelowej u dzieci	do 200

6	Profilaktyka astmy oskrzelowej u dorosłych	do 250
7	Profilaktyka gruźlicy i chorób płuc	do 375
8	Profilaktyka wad postawy	do 750
9	Badania naczyniowe Ośrodkowego Układu Nerwowego	do 140
10	Badania osteoporozy	do 200
11	Badania jaskry	do 200
12	Badanie zaburzeń odżywiania	do 600

Źródło: Urząd Miasta Kędzierzyn – Koźle

Opieka pielęgnacyjna i rehabilitacyjna

Oprócz wyżej wymienionych działań, Gmina stwarza osobom znajdującym się w trudnej sytuacji życiowej i materialnej z terenu miasta (rekomendowanym przez Miejski Ośrodek Pomocy Społecznej) warunki do świadczenia opieki pielęgnacyjnej i rehabilitacyjnej. W marcu 2006 r. Gmina Kędzierzyn – Koźle podpisała ze Stacją Caritas, Caritas Diecezji Opolskiej w Opolu dwie umowy na realizację:

- opieki pielęgnacyjnej – nastawionej na pomoc osobom chorym, samotnym, niepełnosprawnym, poruszającym się na wózkach inwalidzkich (amputacje kończyn, porażenia). Pielęgniarki zatrudnione w Stacji Opieki Caritas zapewniają podopiecznym z całego miasta profesjonalną opiekę całodobową w domu pacjenta. Kontakt nocny z pielęgniarką dostępny jest drogą telefoniczną. Każda pielęgniarka dysponuje samochodem służbowym i telefonem komórkowym. W domach pacjentów zapewnia się toaletę całego ciała (kąpiele), toaletę częściową, iniekcje, kroplówki, pielęgnację odleżyn, opatrunki ran i inne. Stacja dysponuje pielęgniarsko – profesjonalnym sprzętem. Opieka pielęgniarska uzupełniana jest opieką rehabilitacyjną przy współpracy z Gabinetem Rehabilitacyjnym Caritas.
- opieki rehabilitacyjnej – jej beneficjentami są osoby niepełnosprawne, starsze i najuboższe. Gabinet rehabilitacyjny Caritas w Kędzierzynie-Koźlu, w którym świadczona jest opieka rehabilitacyjna to kompleksowo wyposażona placówka, w której realizowane są zabiegi z zakresu fizykoterapii, kinezyterapii, oraz masażu

i inne. W Gabinetach wykonywane są również zabiegi masażu leczniczego i klasycznego oraz leczniczego masażu limfatycznego przy użyciu aparatu Pressus. Gabinet jest wyposażony w najnowszy sprzęt i aparaturę. Oprócz zabiegów wykonywanych w gabinecie pracownicy gabinetu przeprowadzają również rehabilitację w domu pacjenta.

Z opieki pielęgnacyjnej w 2006 r. korzystało 960 osób w ramach 8 654 wizyt domowych na które składała się: pielęgnacja obłożnie i przewlekle chorych, iniekcje podskórne i domięśniowe, opatrunki i okłady, realizacja recept, pomiar ciśnienia i interpretacja wyników, testy diagnostyczne, podawanie i kontrola leków, pobieranie materiału do badania. Z opieki rehabilitacyjnej skorzystało 579 pacjentów u których wykonano następujące zabiegi: kinezyterapia, masaże, elektrolecznictwo, pole magnetyczne, światłolecznictwo, ćwiczenia ogólnousprawniające, wyciągi, krioterapia, terapia prądami diadynamicznymi i interferencyjnymi.

Poza tym w Stacji Caritas istnieje możliwość wypożyczenia sprzętu pielęgnacyjno – rehabilitacyjnego (łóżka, wózki, podnośniki, koncentratory tlenowe). Podobną pomoc świadczy również Miejski Ośrodek Pomocy Społecznej wypożyczając bezpłatnie: łóżka, wózki i balkoniki.

Ogółem na realizację zadań budżetowych w zakresie ochrony zdrowia w 2006 r. Gmina przeznaczyła 420.355,60 z czego: 59.730,00 zł. przeznaczono na badania profilaktyczne (osteoporozy, zaburzeń odżywiania u dzieci, jaskry, chorób naczyniowych) pozostałe 8 badań były finansowane przez SP ZOZ, na promocję zdrowia (Nowa Trybuna Opolska, Radio Park) – 2 784,93 zł., na opiekę pielęgnacyjną i rehabilitacyjną – 127.503,95 zł., na społeczny telefon zaufania – 336,72 i zakup wyposażenia dla Szpitala Zespołonego SP ZOZ w Kędzierzynie – Koźlu – 230.000,00 zł.

Gminny Program Profilaktyki Rozwiązywania Problemów Alkoholowych i Narkotykowych

Gmina Kędzierzyn – Koźle realizuje również „Gminny Program Profilaktyki Rozwiązywania Problemów Alkoholowych i Narkotykowych”. Na realizację programu w 2006 r. Gmina zaplanowała kwotę 1.000.000,00 zł. z czego na realizację programu wydatkowano łącznie 867.485,84 zł.

W ramach Gminnego Programu zrealizowano w 2006 r. następujące zadania:

- *współpraca z placówkami służby zdrowia w zakresie zwiększania dostępności do pomocy terapeutycznej osób uzależnionych i współuzależnionych od napojów alkoholowych, świadczonej przez te placówki.*

Prowadzenie zajęć terapeutycznych w czterech grupach: Grupa Edukacyjna, Alter Care, Destrukcyjna Przewodnik, Grupa dla Osób Współuzależnionych przez Niepubliczny Zakład Opieki Zdrowotnej „IS – MED” w Kędzierzynie – Koźlu od 05.05.2006 – 15.12.2006 r.

Prowadzenie zajęć terapeutycznych w sześciu grupach: Grupa dla osób z rodzin alkoholowych chorych na schizofrenię, Grupa terapii pogłębionej, Grupa edukacyjna dla uzależnionych od środków psychoaktywnych, Grupa korekcyjna dla sprawców przemocy, Grupa edukacyjna dla ofiar przemocy, Grupa motywacyjno – edukacyjna dla nieletnich w Poradni dla Osób Uzależnionych i Współuzależnionych od Alkoholu SP ZOZ od 10.07.2006 do 15.12.2006 r.

- *współpraca ze świetlicami socjoterapeutycznymi, punktami konsultacyjnymi dla gimnazjalistów i dla ofiar przemocy oraz dla osób dotkniętych problemem narkotykowym, pracującymi pod zarządem stowarzyszeń. Zawieranie umów dotyczących dotowania działalności związanej ze świetlicami socjoterapeutycznymi, punktami konsultacyjnymi dla gimnazjalistów i dla ofiar przemocy oraz dla osób dotkniętych problemem narkotykowym.*

Gmina w roku 2006 podjęła współpracę ze stowarzyszeniami w celu realizacji zadań Gminy w ramach Gminnego Programu Profilaktyki i Rozwiązywania Problemów Alkoholowych i Narkotykowych. Zadania związane z prowadzeniem świetlic socjoterapeutycznych zostały powierzone następującym stowarzyszeniom:

- **Stowarzyszenie Rodzin Katolickich Diecezji Opolskiej – świetlica socjoterapeutyczna „ARKA”,**
- **Katolickie Centrum Pomocy Rodzinie – świetlica socjoterapeutyczna „BETANIA”,**
- **Stowarzyszenie Pomocy Dzieciom „BRZDĄC”.**

Zadanie na prowadzenie **Młodzieżowego Centrum Aktywnych** w ramach którego realizowano zajęcia: socjoterapeutyczne, sportowe, z zakresu profilaktyki, porady indywidualne zostało powierzone Stowarzyszeniu Pomocy Dzieciom „Brzdąc”.

Zadanie prowadzenia **Punktu Konsultacyjnego dla Ofiar Przemocy** w ramach którego udzielono następującej pomocy: informacja, edukacja, porady prawne, socjalne, policyjne, wsparcie psychologiczno – pedagogiczne zostało powierzone **Stowarzyszeniu Profesjonalistów z Zakresu Profilaktyki Uzależnień i Psychopedagogicznej Pomocy Rodzinie i Dziecku „FAMILIA”**

Zadanie prowadzenia **Punktu konsultacyjnego dla osób dotkniętych problemem narkotykowym** powierzono **Stowarzyszeniu „MONAR”**

Zadania realizowane przez wyżej wymienione Stowarzyszenia opierały się między innymi na współpracy z: Urzędem Miasta, Publiczną Poradnią Psychologiczno – Pedagogiczną, Powiatowym Centrum Pomocy Rodzinie, Sądem Rejonowym, Komendą Powiatową Policji, Miejskim Ośrodkiem Pomocy Społecznej, Prokuraturą Rejonową, placówkami służby zdrowia, pedagogami szkolnymi, Parafialnym Zespołem Caritas, Miejskim Ośrodkiem Kultury.

- *Organizacja zajęć w zakresie kultury i kultury fizycznej dzieci – Trener osiedlowy.*
- *Kontynuowanie działalności świetlic środowiskowo – socjoterapeutycznych w szkołach PSP nr 6, 10, 11, 12, 15, 16, 18 oraz tworzenie w szkołach gimnazjalnych klubów o profilu środowiskowo – socjoterapeutycznym, pracujących pod zarządem dyrektorów szkół.*
- *Kontynuowanie działalności Komisji Rozwiązywania Problemów Alkoholowych – współpraca z jednostkami realizującymi zadania z zakresu rozwiązywania problemów alkoholowych w tym: z lecznicą odwykową, wymiarem sprawiedliwości, policją.*
- *Kolonie letnie dla dzieci z rodzin z problemem alkoholowym (z zajęciami socjoterapeutycznymi).*
- *Zakup materiałów do Kampanii „Zachowaj Trzeźwy Umysł”.*

- *Realizacja programów profilaktyczno – edukacyjnych w szkołach podstawowych, gimnazjalnych i ponadgimnazjalnych, świetlicach i klubach środowiskowo – socjoterapeutycznych, a także realizację spektakli teatralno – profilaktycznych dotyczących przemocy, kontaktów z alkoholem i narkotykami. Organizacja i koordynacja, zabezpieczenie materiałów edukacyjno – informacyjnych.*
- *Szkolenia terapeutów, grup zawodowych profesjonalnie zajmujących się problematyką uzależnień, nauczycieli, pedagogów, policjantów oraz radnych organów samorządu terytorialnego, uwzględniające współpracę między służbami, organizowanie konferencji i sympozjów oraz udział w odbywających się konferencjach i sympozjach o tematyce uzależnień na terenie kraju, a także dofinansowanie „Programu Rozwoju Osobistego” dla trzeźwych alkoholików.*
- *Współpraca ze środkami masowego przekazu w zakresie promowania modelu „wolnego od narkotyków i trzeźwego życia”.*
- *Współpraca z Miejskim Ośrodkiem Pomocy Społecznej w zakresie dofinansowania zatrudnienia socjalnego i prac interwencyjnych oraz prac społecznie użytecznych dla członków Klubu Integracji Społecznej.*
- *Kontrole prowadzone w ramach Gminnego Programu Profilaktyki i Rozwiązywania Problemów Alkoholowych i Narkotykowych w 2006 r.*

Infrastruktura ambulatoryjna i szpitalna

W ramach opieki zdrowotnej mieszkańcy Gminy Kędzierzyn – Koźle mogą korzystać z usług 20 podmiotów świadczących podstawową opiekę zdrowotną, które podpisały umowy z Opolskim Oddziałem Wojewódzkim Narodowego Funduszu Zdrowia na 2007 r. (Tabela 21):

Tabela 22. Wykaz podmiotów świadczących podstawową opiekę zdrowotną na terenie Gminy Kędzierzyn - Koźle, które podpisały umowy z NFZ na 2007 rok

Lp.	Przychodnie, Ośrodki Zdrowia:	Adres:
1	Wojewódzki Ośrodek Medycyny Pracy w Opolu z siedzibą w Kędzierzynie – Koźlu	Kędzierzyn – Koźle ul. Reja 2

2	Wojewódzki Ośrodek Medycyny Pracy w Opolu z siedzibą w Kędzierzynie – Koźlu – Przychodnia Rejonowo – Profilaktyczna nr 6 przy MZBK	Kędzierzyn – Koźle ul. Piastowska 51
3	Wojewódzki Ośrodek Medycyny Pracy w Opolu z siedzibą w Kędzierzynie – Koźlu – Przychodnia Przemysłowa przy Elektrowni „Blachownia”	Kędzierzyn – Koźle ul. Energetyków 11
4	Niepubliczny Zakład Opieki Zdrowotnej – Grupowa Praktyka Lekarza Rodzinnego	Kędzierzyn – Koźle ul. Gwardii Ludowej 1
5	Niepubliczny Zakład Opieki Zdrowotnej „MEDICOGEN” Sp. z o.o.	Kędzierzyn – Koźle ul. Szkolna 15
6	Niepubliczny Zakład Opieki Zdrowotnej „CORRiGO Medical”	Kędzierzyn – Koźle ul. Waryńskiego 3/1
7	Niepubliczny Zakład Opieki Zdrowotnej w Przychodni Rehabilitacyjnej przy Spółdzielni „INPARCO” lek. med. Krzysztof Banasik	Kędzierzyn – Koźle ul. Powstańców 70
8	Niepubliczny Zakład Opieki Zdrowotnej w Przychodni Rehabilitacyjnej przy Spółdzielni „INPARCO” Specjalistyczna Praktyka Lekarska lek. med. Maria Brés	Kędzierzyn – Koźle ul. Krzywoustego 2
9	Niepubliczny Zakład Opieki Zdrowotnej „OLMED”	Kędzierzyn – Koźle ul. Wagnera 1
10	Niepubliczny Zakład Opieki Zdrowotnej „OLMED”	Kędzierzyn – Koźle ul. Stoczniovców 2
11	Samodzielny Niepubliczny Zakład Opieki Zdrowotnej „B – MED”	Kędzierzyn – Koźle ul. Raclawicka 1
12	Niepubliczny Zakład Opieki Zdrowotnej Praktyka Lekarza Rodzinnego „KOŻLE – MED” – Barbara Kuczera	Kędzierzyn – Koźle ul. Roosevelta 4
13	Grupowa Praktyka Lekarska „PIAST – MED”	Kędzierzyn – Koźle ul. Leszka Białego 5
14	Grupowa Praktyka Lekarza Rodzinnego „HARCERSKA” S.C. G. Rogowska, A. Mierzwicka, M. Rutkowska	Kędzierzyn – Koźle ul. Harcerska 11
15	Niepubliczny Zakład Opieki Zdrowotnej „MED – ZAK” Bis	Kędzierzyn – Koźle ul. Harcerska 14
16	Samodzielny Publiczny Zakład Opieki Zdrowotnej Zakład Zdrowia Publicznego i Medycyny Profilaktycznej	Kędzierzyn – Koźle ul. Leszka Białego 5
17	Indywidualna Praktyka Lekarska Henryk Mazur	Kędzierzyn – Koźle ul. Ciasna 1
18	Indywidualna Praktyka Lekarska Henryk Mazur	Kędzierzyn – Koźle ul. Poprzeczna 52
19	Praktyka Lekarza Rodzinnego Anna Białek	Kędzierzyn – Koźle ul. Ściegiennego 2
20	Niepubliczny Zakład Opieki Zdrowotnej „FALC – MEDYCYNIA” Janina Pojda	Kędzierzyn – Koźle ul. Mostowa 30

Źródło: Starostwo Powiatowe w Kędzierzynie – Koźlu.

Ambulatoryjną opiekę zdrowotną po godzinach funkcjonowania przychodni w dni powszednie oraz w soboty, niedziele i dni ustawowo wolne od pracy zabezpieczają dyżurujące gabinety:

- Niepubliczny Zakład Opieki Zdrowotnej „MED – ZAK”,
- Niepubliczny Zakład Opieki Zdrowotnej „MEDICOGEN” Sp. z o.o.,
- punkt całodobowego dyżuru lekarza podstawowej opieki zdrowotnej „B – MED Plus”,
- punkt całodobowego dyżuru lekarza podstawowej opieki zdrowotnej „FALC – MEDYCYNA”.

Specjalistyczną opiekę ambulatoryjną świadczą następujące poradnie:

Tabela 23. Wykaz podmiotów świadczących specjalistyczną opiekę ambulatoryjną na terenie Gminy Kędzierzyn - Koźle

Lp.	Poradnie:	Adres:
Samodzielny Publiczny Zespół Opieki Zdrowotnej		
1	Alergologiczna dla dzieci	47 – 224 Kędzierzyn – Koźle ul. Judyma 4
2	Cukrzycowa	47 – 224 Kędzierzyn – Koźle ul. Judyma 4
3	Endokrynologiczna	47 – 200 Kędzierzyn – Koźle ul. Roosevelta 4
4	Gastroenterologiczna	47 – 224 Kędzierzyn – Koźle ul. Judyma 4
5	Dermatologiczna	47 – 224 Kędzierzyn – Koźle ul. Judyma 4
6	Neurologiczna	47 – 224 Kędzierzyn – Koźle ul. Judyma 4
7	Leczenia bólu	47 – 200 Kędzierzyn – Koźle ul. Roosevelta 4
8	Gruźlicy i chorób płuc	47 – 224 Kędzierzyn – Koźle ul. Judyma 4
9	Patologii noworodka	47 – 200 Kędzierzyn – Koźle ul. 24 Kwietnia 7
10	Ginekologiczna	47 – 200 Kędzierzyn – Koźle ul. Roosevelta 4
11	Ginekologiczna	47 – 220 Kędzierzyn – Koźle ul. Harcerska 11
12	Ginekologiczna	47 – 232 Kędzierzyn – Koźle ul. Leszka Białego 5
13	Chorób sutka	47 – 200 Kędzierzyn – Koźle ul. 24 Kwietnia 7
14	Chirurgii ogólnej	47 – 200 Kędzierzyn – Koźle ul. 24 Kwietnia 7

15	Chirurgii urazowo – ortopedycznej	47 – 200 Kędzierzyn – Koźle ul. 24 Kwietnia 7
16	Chirurgii urazowo – ortopedycznej	47 – 220 Kędzierzyn – Koźle ul. Harcerska 11
17	Preluksacyjna	47 – 200 Kędzierzyn – Koźle ul. 24 Kwietnia 7
18	Okulistyczna	47 – 200 Kędzierzyn – Koźle ul. 24 Kwietnia 7
19	Okulistyczna	47 – 220 Kędzierzyn – Koźle ul. Harcerska 11
20	Otolaryngologiczna	47 – 200 Kędzierzyn – Koźle ul. 24 Kwietnia 7
21	Otolaryngologiczna	47 – 220 Kędzierzyn – Koźle ul. Harcerska 11
22	Urologiczna	47 – 200 Kędzierzyn – Koźle ul. 24 Kwietnia 7
23	Zdrowia psychicznego	47 – 220 Kędzierzyn – Koźle ul. Harcerska 11
24	Zdrowia psychicznego dla dzieci	47 – 220 Kędzierzyn – Koźle ul. Harcerska 11
25	Terapii uzależnienia i współzależnienia od alkoholu	47 – 220 Kędzierzyn – Koźle ul. Harcerska 11
26	Rehabilitacyjna	47 – 220 Kędzierzyn – Koźle ul. Harcerska 11

Niepubliczny Zakład Opieki Zdrowotnej „MED – ZAK BIS”

1	„K” – dla kobiet	47 – 220 Kędzierzyn – Koźle ul. Harcerska 14
2	Chirurgii ogólnej	
3	Chirurgii urazowej	

Wojewódzki Ośrodek Medycyny Pracy w Opolu z siedzibą w Kędzierzynie - Koźlu

1	Neurologiczna	47 – 220 Kędzierzyn – Koźle ul. Reja 2
2	Okulistyczna	
3	Otolaryngologiczna	
4	Pulmonologiczna	
5	Skórno – wenerologiczna	

Samodzielny Niepubliczny Zakład Opieki Zdrowotnej „B – MED”

1	Dermatologiczna	47 -200 Kędzierzyn – Koźle ul. Raclawicka 1
2	Zdrowia psychicznego	

3	Terapii uzależnień	
4	Neurologiczna	
5	Akupunktura	
6	Stomatologiczna	

Niepubliczny Zakład Opieki Zdrowotnej „IS – MED”

1	Neurologiczna	47 – 220 Kędzierzyn – Koźle ul. Harcerska 14
2	Neurologiczna dla dzieci	
3	Okulistyczna	
4	Okulistyczna dla dzieci	
5	Terapii uzależnienia i współuzależnienia od alkoholu	
6	Zdrowia psychicznego	
7	Stwardnienia rozsianego	
8	Dermatologiczna	
9	Otolaryngologiczna	

Niepubliczny Zakład Opieki Zdrowotnej „MEDICOGEN”

1	Laryngologiczna	47 – 225 Kędzierzyn – Koźle ul. Szkolna 15
2	Chirurgiczna	
3	Reumatologiczna	
4	„K” – dla kobiet	
5	Rehabilitacja	

Niepubliczny Zakład Opieki Zdrowotnej „MEDICUS”

1	Okulistyczna	47 – 225 Kędzierzyn – Koźle ul. Traugutta 6 – 8
2	Laryngologiczna	
3	Ginekologiczna	
4	Chirurgiczno – ortopedyczna	
5	Dermatologiczna	

6	Neurologiczna	
7	Zdrowia psychicznego	
8	Kardiologiczna	
Niepubliczny Zakład Opieki Zdrowotnej „FALCK – MEDYCYNĄ”		
1	Okulistyczna	47 – 223 Kędzierzyn – Koźle ul. Mostowa 30
2	Laryngologiczna	
3	Położniczo – ginekologiczna	
4	Chirurgiczno – ortopedyczna	
5	Neurologiczna	
Niepubliczny Zakład Opieki Zdrowotnej Polsko – Amerykańskie Kliniki Serca		
1	Kardiologiczna	47 – 200 Kędzierzyn – Koźle ul. Roosevelta 2
Grupowa Praktyka Położnicza „ZDROWE ŻYCIE” 47 – 220 Kędzierzyn – Koźle ul. Reja 2		

Źródło: Starostwo Powiatowe w Kędzierzynie – Koźlu, Wydział Zdrowia i Opieki Społecznej.

Na terenie Gminy Kędzierzyn – Koźle działa 20 gabinetów stomatologicznych, które podpisały kontrakty z Opolskim Oddziałem Wojewódzkim Narodowego Funduszu Zdrowia na 2007 r.:

Tabela 24. Wykaz gabinetów stomatologicznych na terenie Gminy Kędzierzyn - Koźle

Lp.	Gabinety stomatologiczne	Adres:
1	NZOZ UNIDENTAL Sp. z o.o.	Kędzierzyn – Koźle ul. Czerwińskiego 9
2	NZOZ UNIDENTAL Sp. z o.o. – Szkoła Podstawowa nr 11	Kędzierzyn – Koźle ul. Partyzantów 30
3	Specjalistyczna Praktyka Stomatologiczna lek. stom. E. Maliszewska - Bukowińska	Kędzierzyn – Koźle ul. Powstańców 70
4	Indywidualna Specjalistyczna Praktyka Stomatologiczna lek. stom. W. Bukowiński lek. stom. W. Bukowiński	Kędzierzyn – Koźle ul. Powstańców 71
5	NZOZ „B – MED”	Kędzierzyn – Koźle ul. Raclawicka 1
6	Prywatny Gabinet Protetyczno – Stomatologiczny	Kędzierzyn – Koźle

	„ASDENT” lek. stom. A. Słowiak	ul. B. Krzywoustego 3
7	Gabinet Stomatologiczny lek. stom. P. Sługocki	Kędzierzyn – Koźle ul. Bratków 39
8	Gabinet Stomatologiczny lek. stom. G. Jędrzejak	Kędzierzyn – Koźle ul. Bohaterów Westerplatte 1
9	Prywatny Gabinet Stomatologiczny lek. stom. W. Wiśniewski, lek. stom. B. Wiśniewska	Kędzierzyn – Koźle ul. Piastowska 25
10	Indywidualna Specjalistyczna Praktyka Stomatologiczna lek. stom. D. Hałaburdo lek. stom. D. Hałaburdo	Kędzierzyn – Koźle ul. Damrota 21 A/2
11	Gabinet Stomatologiczny lek. stom. U. Gut – Wrona	Kędzierzyn – Koźle ul. Ciasna 1
12	Indywidualna Specjalistyczna Praktyka Stomatologiczna lek. stom. E. Rogala lek. stom. E. Rogala	Kędzierzyn – Koźle Plac R. Wagnera 1
13	Gabinet Stomatologiczny S.c. lek. stom. I. Mynte – Łukaszewska, lek. stom. K. Łukaszewska – Ben Rhaïem Łukaszewska – Ben Rhaïem	Kędzierzyn – Koźle ul. Krasickiego 14
14	Prywatna Indywidualna Praktyka Stomatologiczna lek. stom. Łobodziński	Kędzierzyn – Koźle ul. Mostowa 7
15	Gabinet Stomatologiczny lek. stom. E. Stępień	Kędzierzyn – Koźle ul. Grunwaldzka 63/1
16	Specjalistyczna Praktyka Stomatologiczna lek. stom. B. Miłkowska – Bura	Kędzierzyn – Koźle ul. K. Wielkiego 12
17	NZOZ Stomatologiczny lek. stom. Karoń	Kędzierzyn – Koźle ul. L. Białego 5
18	NZOZ „Stomatologia Centrum” lek. stom. R. Warnecki	Kędzierzyn – Koźle ul. Damrota 21 A/2
19	lek. stom. G. Mijas	Kędzierzyn – Koźle ul. Damrota 21 A/2
20	lek. stom. K. Trojan - Kochet	Kędzierzyn – Koźle ul. Kozielska 17/1

Źródło: Starostwo Powiatowe w Kędzierzynie – Koźlu.

W 2006 r. na terenie Gminy działało 26 aptek, dla porównania w 2001 r. było ich 18. Oznacza to, że w 2006 r. na jedną aptekę przypadało 2 516 mieszkańców. Ich rozmieszczenie we wszystkich dzielnicach Gminy Kędzierzyn – Koźle sprawia, że mieszkańcy mają łatwy i dogodny dostęp do usług farmaceutycznych.

W powiecie kędzierzyńsko - kozielskim służba zdrowia jest bardzo dobrze zorganizowana. W latach 2000-2001 nastąpiła głęboka restrukturyzacja szpitali połączono trzy istniejące szpitale tworząc Szpital Zespolony (Tabela 24). Dodatkowo utworzono oddział neurologii i szpitalny oddział ratunkowy. W celu podniesienia jakości i dostępności usług dla mieszkańców pozyskano inwestorów zewnętrznych, którzy wybudowali na terenach

dzierżawionych od SP ZOZ pracownię rezonansu magnetycznego oraz uruchomili stację dializ. W 2007 r. działalność rozpoczęła Polsko – Amerykańska Klinika Serca. Za kwotę ponad 10 mln złotych wybudowano i wyposażono w specjalistyczny sprzęt oddział kardiologii inwazyjnej, angiologii i elektrokardiologii. Poza tym planuje się stworzenie 10 – 12 łóżkowego hospicjum stacjonarnego.

Jednostki organizacyjne szpitali wyspecjalizowane w zakresie udzielania świadczeń zdrowotnych niezbędnych dla ratownictwa medycznego działające jako Szpital Zespolony w ramach SP ZOZ , w 2006 dysponowały 345 łózkami rzeczywistymi, w tym samym roku liczba osób leczonych wynosiła 19 456 osób. Oznacza to, że na jedno rzeczywiste miejsce w szpitalu przypada 295 mieszkańców powiatu.

Tabela 25. Wykaz szpitali na terenie Gminy Kędzierzyn - Koźle

Lp.	Szpital Zespolony:	Oddziały:
1	Szpital A ul. Roosevelta 2	chirurgia ogólna urazowo – ortopedyczny położniczo – ginekologiczny pododdział patologii ciąży okulistka urologia laryngologia anestezjologia i intensywna terapia dziecięcy neonatologiczny patologii noworodka szpitalny oddział ratowniczy
2	Szpital B ul. Judyma 4	chorób wewnętrznych neurologia pulmonologia skórno - wenerologiczny

Źródło: Starostwo Powiatowe w Kędzierzynie – Koźlu.

Personel medyczny

Zatrudnienie personelu medycznego w powiecie kędzierzyńsko kozielskim w latach 2005 – 2006 kształtuje się następująco (Tabela 25, 26; Wykres 8, 9, 10):

Tabela 26. Zatrudnienie wybranego personelu medycznego w latach 2005-2006 wg powiatów w liczbach bezwzględnych

Powiaty	Personel medyczny							
	Lekarze medycyny		Lekarze dentyści		Pielęgniarki		Położne	
	2005	2006	2005	2006	2005	2006	2005	2006
Województwo	1670	1704	299	320	4303	4443	424	444
powiat brzeski	104	102	27	29	253	270	17	23
powiat głubczycki	46	60	16	17	235	356	11	11
powiat k-kozielski	150	167	28	32	536	505	35	43
powiat kluczborski	57	67	19	16	143	152	22	22
powiat krapkowicki	67	74	11	15	147	158	20	20
powiat namysłowski	59	52	11	10	147	143	19	16
powiat nyski	225	234	27	32	648	677	54	50
powiat oleski	81	89	18	17	233	242	29	34
powiat opolski	90	87	22	29	218	235	18	20
powiat prudnicki	73	71	20	18	209	201	22	25
powiat strzelecki	98	103	21	25	197	194	28	34
m. Opole	620	598	79	80	1337	1310	149	146

Źródło: Opolskie Centrum Zdrowia Publicznego.

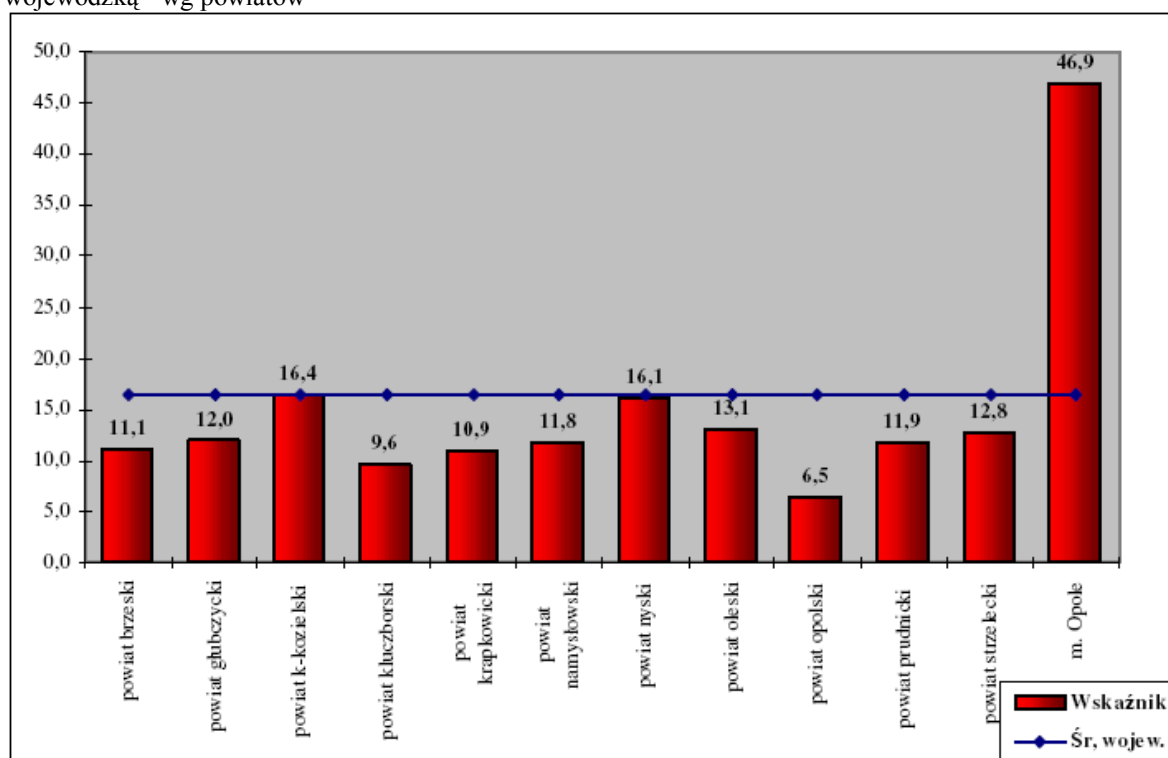
Tabela 27. Personel zatrudniony w SP ZOZ wg stanu na 01.2007 rok ZOZ Kędzierzyn – Koźle wg stanu na 01.2007 r.

Lp.	Stanowisko	Liczba etatów przeliczeniowych
1	Naczelną pielęgniarką	0,5
2	Ordynator, zastępca ordynatora	23,5
3	Starszy asystent, specjalista	17,95
4	Asystent, specjalista	13
5	Młodszy asystent	13,88
6	Asystent diagnostyki laboratoryjnej	2
7	Młodszy asystent diagnostyki laboratoryjnej	5
8	Przełożona pielęgniarek, położnych	1
9	Pielęgniarka, położna oddziałowa, zastępczyni pielęgniarki, położnej oddziałowej	33,33
10	Specjalistka: pielęgniarka, położna	7
11	Starsza: pielęgniarka, położna	268,83
12	Pielęgniarka, położna	38

13	Starszy technik analityki medycznej	22
14	Technik farmaceutyczny	4,75
15	Starszy statystyk medyczny	5
16	Starsza : sekretarka medyczna, rejestrarka medyczna	8
17	Sekretarka medyczna, rejestrarka medyczna	2
18	Starsza: salowa, pomoc laboratoryjna	6
19	Sanitariusz (noszowy), pomoc laboratoryjna, pomoc apteczna	6
20	Osoba wykonująca zawód lekarza posiadająca specjalizację z zakresu anestezjologii i intensywnej terapii	7

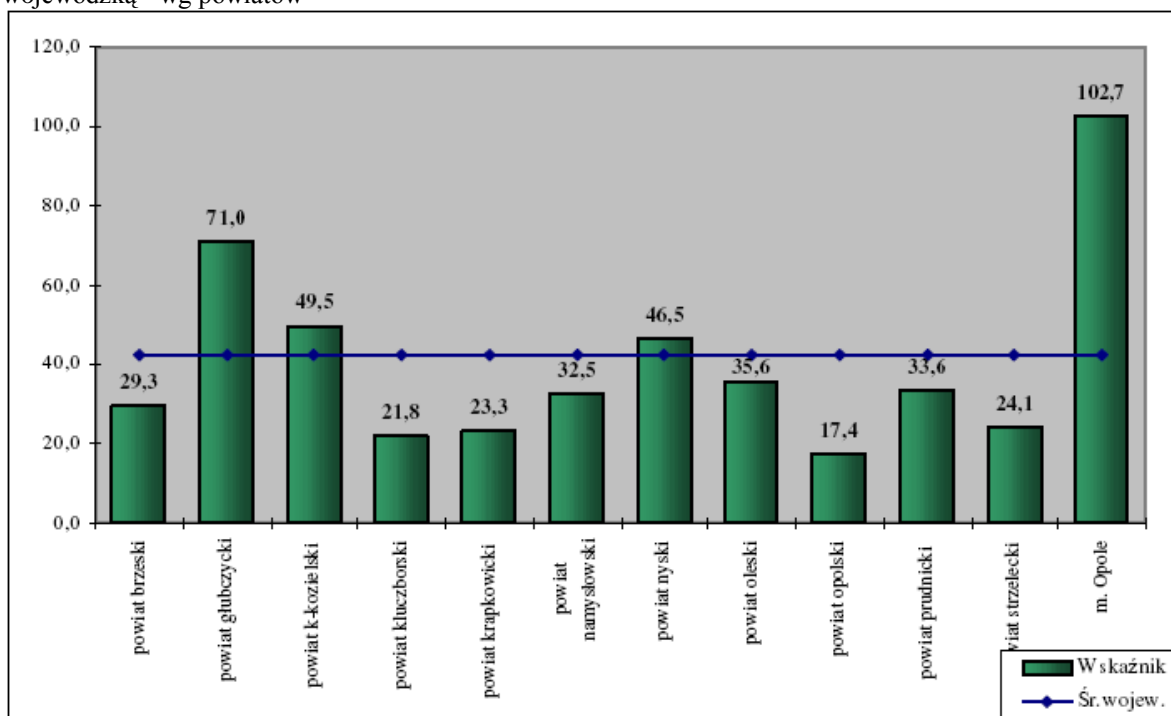
Źródło: Starostwo Powiatowe w Kędzierzynie – Koźlu.

Wykres 8. Liczba lekarzy medycyny w przeliczeniu na 10 tys. mieszkańców w 2006 r. w porównaniu ze średnią wojewódzką - wg powiatów



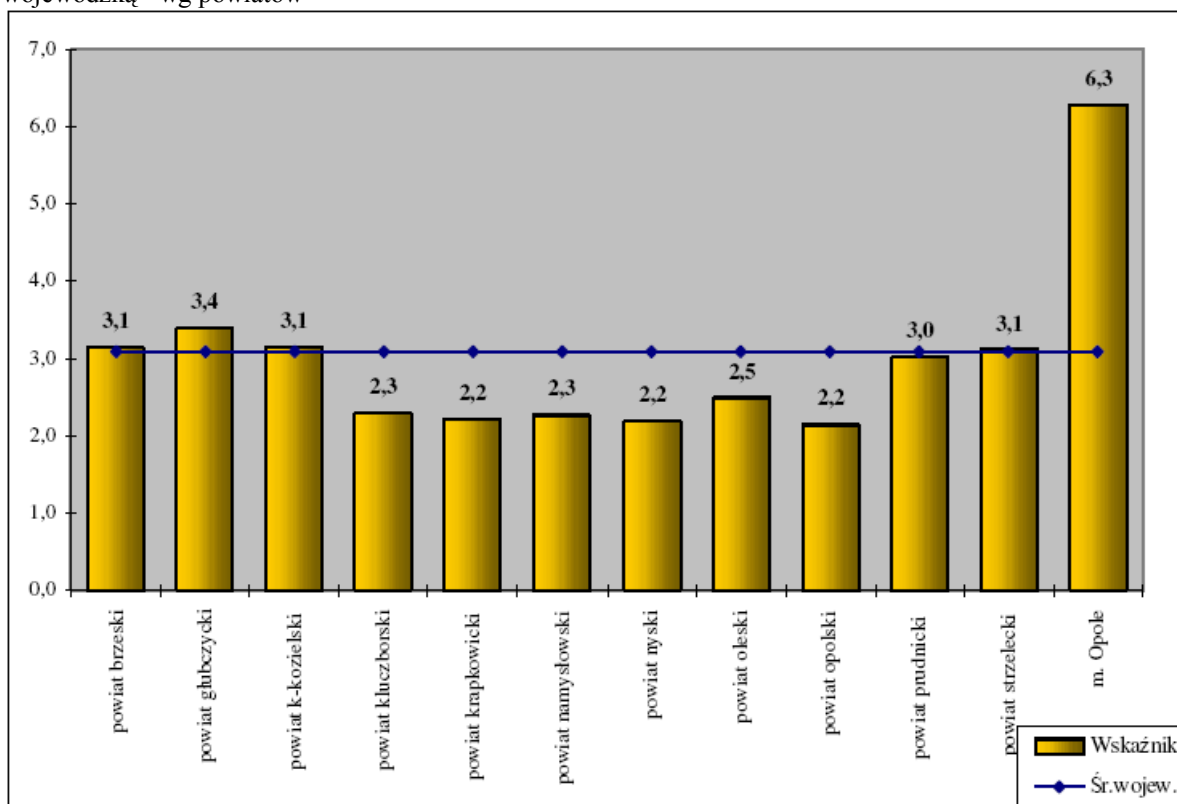
Źródło: Opolskie Centrum Zdrowia Publicznego

Wykres 9. Liczba lekarzy dentyistów w przeliczeniu na 10 tys. mieszkańców w 2006 r. w porównaniu ze średnią wojewódzką - wg powiatów



Źródło: Opolskie Centrum Zdrowia Publicznego

Wykres 10. Liczba pielęgniarek w przeliczeniu na 10 tys. mieszkańców w 2006 r. w porównaniu ze średnią wojewódzką - wg powiatów



Źródło: Opolskie Centrum Zdrowia Publicznego

Liczba personelu medycznego w przeliczeniu na 10 tys. mieszkańców w powiecie kędzierzyńsko – kozielskim, kształtuje się na poziomie średniej wojewódzkiej w przypadku lekarzy medycyny i pielęgniarek oraz powyżej średniej wojewódzkiej w przypadku lekarzy dentyków.

Stan zdrowia

Z danych Opolskiego Centrum Zdrowia Publicznego za 2006 rok wynika, że najczęstszym schorzeniem stwierdzonym po raz pierwszy u dzieci i młodzieży w wieku od 0 – 18 roku życia w powiecie kędzierzyńsko – kozielskim jest zniekształcenie kręgosłupa (88,7 na 10 000 tysięcy mieszkańców), poza tym na najczęściej występujących należą: zaburzenia refrakcji i akomodacji, alergie, otyłość i trwałe uszkodzenia narządu ruchu.

W populacji osób w wieku 19 lat i więcej będących pod opieką lekarza najwyższe współczynniki zachorowalności dotyczyły chorób układu krążenia, cukrzycy, chorób układu mięśniowo-kostnego i tkanki łącznej. W 2006 r. wzrosła liczba osób leczonych z powodu chorób układu krążenia, było ich o 1328 więcej niż w 2005 r. Należy również odnotować wzrost liczby osób leczonych z powodu chorób nowotworowych o 714 więcej niż w 2005 r., podobnie w przypadku osób leczonych z powodu chorób układu oddechowego i trawiennego w 2006 było ich odpowiednio o 724 i 908 więcej niż w 2005 r.

Tabela 28. Liczba leczonych w szpitalach województwa opolskiego z powodu chorób układu krążenia w latach 2005 - 2006 - wg miejsca zamieszkania

Wyszczególnienie	Liczba leczonych		Współ. leczonych na 100 tys. mieszkańców	
	2005	2006	2005	2006
Województwo	27 626	31 384	2 638	3 012
brzeski	2 894	2 979	3 128	3 229
głubczycki	1 914	1 997	3 787	3 982
kędzierzyńsko-kozielski	1 989	3 317	1 941	3 254
kluczborski	1 969	1 920	2 799	2 750
krapkowicki	1 725	1 939	2 534	2 862
namysłowski	1 277	1 384	2 899	3 145
nyski	5 043	5 384	3 446	3 700
olecki	1 403	1 952	2 048	2 871
opolski	2 558	3 015	1 894	2 238
prudnicki	2 267	2 669	3 766	4 466
strzelecki	2 067	2 183	2 551	2 714
m. Opole	2 520	2 645	1 965	2 073

Źródło: Opolskie Centrum Zdrowia Publicznego

Tabela 29. Liczba leczonych w szpitalach województwa opolskiego z powodu chorób nowotworowych w latach 2005 - 2006 wg miejsca zamieszkania

Wyszczególnienie	Liczba leczonych		Wspól. leczonych na 100 tys. mieszkańców	
	2005	2006	2005	2006
Województwo	13 658	15 566	1 304	1 494
brzeski	1 419	1 516	1 534	1 643
głubczycki	481	682	952	1 360
kędzierzyńsko-kozielski	703	1 417	686	1 390
kluczborski	1 231	1 310	1 750	1 876
krapkowicki	727	850	1 068	1 255
namysłowski	818	731	1 857	1 661
nyski	2 084	1 981	1 424	1 361
oleski	691	838	1 009	1 232
opolski	1 694	1 905	1 254	1 414
prudnicki	739	826	1 228	1 382
strzelecki	925	1 060	1 142	1 318
m. Opole	2 146	2 450	1 673	1 920

Źródło: Opolskie Centrum Zdrowia Publicznego

Tabela 30. Liczba leczonych w szpitalach województwa opolskiego z powodu chorób układu oddechowego w latach 2005 - 2006 wg miejsca zamieszkania

Wyszczególnienie	Liczba leczonych		Wspól. leczonych na 100 tys. mieszkańców	
	2005	2006	2005	2006
Województwo	13 064	13 791	1 247	1 324
brzeski	1 566	1 453	1 693	1 575
głubczycki	562	601	1 112	1 199
kędzierzyńsko-kozielski	590	1 314	576	1 289
kluczborski	1 083	1 001	1 540	1 434
krapkowicki	786	782	1 154	1 154
namysłowski	844	875	1 916	1 988
nyski	2 226	2 182	1 521	1 500
oleski	686	883	1 001	1 299
opolski	1 500	1 428	1 110	1 060
prudnicki	946	977	1 571	1 635
strzelecki	945	974	1 166	1 211
m. Opole	1 330	1 321	1 037	1 035

Źródło: Opolskie Centrum Zdrowia Publicznego

Tabela 31. Liczba leczonych w szpitalach województwa opolskiego z powodu chorób układu trawiennego w latach 2005 - 2006 wg miejsca zamieszkania

Wyszczególnienie	Liczba leczonych		Współ. leczonych na 100 tys. mieszkańców	
	2005	2006	2005	2006
Województwo	20 115	20 817	1 920	1 998
brzeski	2 116	1 902	2 287	2 062
glubczycki	892	890	1 765	1 775
kędzierzyńsko-kozielski	887	1 795	866	1 761
kluczborski	1 409	1 545	2 003	2 213
krapkowicki	1 700	1 352	2 497	1 996
namysłowski	1 103	1 137	2 504	2 583
nyski	4 090	4 149	2 795	2 851
oleski	818	1 184	1 194	1 741
opolski	2 615	2 472	1 936	1 835
prudnicki	1 145	1 223	1 902	2 046
strzelecki	1 342	1 174	1 656	1 460
m. Opole	1 998	1 994	1 558	1 563

Źródło: *Opolskie Centrum Zdrowia Publicznego*

Śmiertelność

Głównymi przyczynami zgonów wśród mieszkańców Opolszczyzny w latach 2004 – 2005 zmarłych na terenie województwa opolskiego były: choroby układu krążenia, nowotwory oraz zewnętrzne przyczyny zgonu. Wśród chorób układu krążenia główną przyczyną zgonów były: zawał serca oraz udar mózgu.

Według rejestru zgonów Centrum Zdrowia Publicznego w Opolu w latach 2004 – 2005 wśród zgonów spowodowanych **chorobami układu krążenia** dominuje płeć żeńska, a ze względu na wiek dominuje grupa wiekowa 60 lat i więcej i 20-59 lat. W grupie 60 lat i więcej wśród zgonów spowodowanych chorobami układu krążenia przeważają kobiety, a w grupie 20-59 lat mężczyźni. W porównaniu z 2004 rokiem liczba zgonów z powodu chorób układu krążenia wykazuje tendencję wzrostową. W powiecie kędzierzyńsko – kozielskim odnotowane jeden z wyższych współczynników hospitalizacji, której powodem jest zawał mięśnia sercowego.

Zgony spowodowane **nowotworami** dominują wśród mężczyzn, a ze względu na wiek dominują w grupie wiekowej 60 lat i więcej i w grupie 20-59 lat. W porównaniu z 2004 rokiem nastąpił wzrost liczby zgonów z powodu nowotworów we wszystkich grupach wiekowych – najczęściej wśród kobiet. W powiecie kędzierzyńsko – kozielskim w porównaniu z innymi powiatami z terenu województwa opolskiego odnotowane jeden z niższych wskaźników zgonów spowodowanych chorobami nowotworowymi.

Zgony spowodowane **zewnętrznymi przyczynami** dominują wśród płci męskiej. Ze względu na wiek zgony te dominują w grupie wiekowej 20-59 lat, gdzie jest największa przewaga liczby zgonów między płcią męską a żeńską (w 2004 r. – 312 zgonów mężczyzn, 47 zgonów kobiet; w 2005 r. – 248 zgonów mężczyzn, 46 zgonów kobiet). Kolejną grupą, w której występują zgony z powodu zewnętrznych przyczyn jest grupa 60 lat i więcej, a także 15-19 lat (najczęstsza przyczyna zgonów w tej grupie - wskaźnik zgonów w 2005 r. wyniósł 2,1). W porównaniu z 2004 rokiem liczba zgonów spowodowanych zewnętrznymi przyczynami spadła z 535 zgonów do 460.

Kultura i sport

Organizacją życia kulturalnego w Gminie zajmuje się Wydział Kultury, Sportu i Rekreacji Urzędu Miasta Kędzierzyn – Koźle, zadania w zakresie kultury realizuje Miejski Ośrodek Kultury oraz Miejska Biblioteka Publiczna (Tabela 31).

Na terenie miasta działa 9 bibliotek w tym 1 centralna i 8 filii. Od 1997 r. sieć placówek ulega systematycznemu zmniejszaniu, w 2006 r. jedna placówka przypada na ponad 7 000 mieszkańców, w porównaniu z sytuacją w województwie opolskim (jedna placówka na 3 000 mieszkańców) zwiększa się obszar działania poszczególnych jednostek. Ogółem placówki dysponują prawie 190 000 księgozbiorem, 125 tytułami czasopism i 60 komputerami w tym 30 dla czytelników. Wszystkie placówki posiadają dostęp do Internetu a także do bazy danych MBP w programie PROLIB. W placówkach bibliotecznych notuje się rocznie blisko 150 000 odwiedzin i udostępnia prawie 370 000 woluminów w tym 234 000 w wypożyczalniach.

Imprezy organizowane corocznie przez MBP we współpracy z instytucjami oświatowymi, szkołami, przedszkolami, placówkami dla osób niepełnosprawnych, organizacjami, urzędami, domami kultury, domami pomocy społecznej, domami dziennego pobytu, bibliotekami działającymi w regionie:

- Ogólnopolski konkurs literacki „Krajobrazy słowa”,
- Festiwal poetów,
- Ogólnopolski konkurs literacki dla dzieci i młodzieży „Małe Krajobrazy słowa”,
- Dni Literatury dla dzieci i młodzieży,
- Tydzień Bibliotek,
- Zielona Biblioteka,
- Europa to my.

Tabela 32. Wykaz i opis działalności placówek w Gminie Kędzierzyn - Koźle

Lp.	Nazwy placówek:	Opis:
1	Miejska Biblioteka Publiczna	MBP zapewnia pełną obsługę biblioteczną mieszkańcom miasta. Służy rozwijaniu i zaspokajaniu potrzeb czytelniczych, edukacyjnych i informatycznych, upowszechnianiu wiedzy, nauki

		i rozwojowi kultury
2	Miejski Ośrodek Kultury:	przygotowanie środowiska do aktywnego uczestnictwa w kulturze poprzez rozpoznawanie i rozbudzanie zainteresowań kulturalnych, organizowanie kulturalnej rozrywki i edukacji, rozwijanie zainteresowań amatorską twórczością artystyczną przy ścisłej współpracy z innymi placówkami i środowiskiem twórczym
	Dom Kultury „Chemik”:	Sala widowiskowa – 300 miejsc Biblioteka Sale wykładowe Sala baletowa Kawiarenka kinowa Redakcja "Nowej Gazety Lokalnej" Restauracja Zajęcia: Koła: plastyczne, fotograficzne, filatelistyczne, Klub Tańca Towarzyskiego „MOSSO”, Grupa wokalna emerytów „SOKOŁY”, Dziecięca sekcja taneczna, Teatr Tańca, Klub Miłośników Fantastyki, Klub Miłośników Starochińskiej, Gry „GO”, Dyskusyjny Klub Filmowy „PEGAZ”, Sekcja Tańca breakdance Funky Trip.
	Dom Kultury „Kozle”	Galeria Kawiarnia vel sala kameralna z bufetem Sala wielofunkcyjna mogąca służyć organizacji małych spotkań, konferencji, szkoleń Zajęcia: Koło plastyczne, Sekcje: rzeźby, teatralne

(„Piękna i Bestia”, „Aniołki Waldiego”), wokalna, tańca nowoczesnego, muzyczna, edukacji instrumentalnej, Studio Polskiego Radia Opole, Nieprofesjonalny Klub Filmowy „GROTESKA”, Siedziba Związku Sybiraków, Siedziba Związku Kombatantów i Byłych Więźniów RP, Siedziba Towarzystwa Przyjaciół Lwowa i Kresów Południowo – Wschodnich.

Źródło: Urząd Miasta Kędzierzyn – Koźle

Działalność Miejskiego Ośrodka Kultury jest wielopłaszczyznowa. Zmierza głównie w kierunku edukacji artystycznej, przygotowania do aktywnego uczestnictwa w kulturze, dostarczenia rozrywki, organizacji czasu wolnego, kształcenia pasji, zainteresowań, hobby.

Rozwijanie zainteresowań amatorską twórczością artystyczną a także prowadzenie edukacji kulturalnej dzieci, młodzieży i dorosłych odbywa się poprzez prowadzenie trzydziestu dwóch kół zainteresowań i zespołów artystycznych. Oprócz zajęć prowadzonych w Domach Kultury „Chemik” i „Koźle” wymienionych wyżej, prowadzone są sekcje i koła zainteresowań na osiedlu: Azoty (sekcja modelarska), Blachownia (koło modelarskie i plastyczne), Sławięcice (sekcja teatralna), Rogi, Cisowa, Kłodnica, Kuźniczki (sekcje plastyczne), Miejsce Kłodnickie (sekcja zajęć różnych).

Edukacja artystyczna i aktywizacja dzieci, młodzieży i dorosłych z terenu Gminy odbywa się poprzez organizację festiwali, przeglądów, konkursów i spotkań:

- Konkurs Poezji i Prozy Dziecięcej „Opowiem Ci bajkę”,
- Wystawy i wernisaże,
- Konkurs Piosenki Szantowej w ramach Festiwalu „ Szatki”,
- Konkurs Break-dance „All about style”,
- XII Otwarty Konkurs Modeli Plastikowych i Kartonowych,
- Przegląd Kultury Alternatywnej,
- Przegląd Piosenki Autorskiej w ramach Festiwalu „Wrzosowisko”,
- Turniej Kultury Szkół Średnich,
- Przegląd Zespołów Muzycznych,
- Festiwal Piosenki Harcerskiej,

- Biesiady Kozielskie,
- Majowe Rockowe Granie,
- Warsztaty filmowe,
- Warsztaty wokalne,
- Spotkania pracy warsztatowej – Jam Session,
- Spotkania artystyczne w ramach „Artystyczne CoNieCo”.

Aktywizacji środowiska i zachęceniu mieszkańców do masowego uczestnictwa w kulturze służy organizacja imprez plenerowych przeznaczonych dla zróżnicowanego grona odbiorców:

- Dni Miasta Chemików,
- Pożegnanie Wakacji,
- Wielka Orkiestra Świątecznej Pomocy,
- Biesiady Kozielskie,
- Świąteczny Jarmark Kulturalny.

Miejski Ośrodek Kultury realizuje politykę kulturalną miasta poprzez działania promocyjne oraz organizację imprez o charakterze ponadlokalnym:

- XIII Międzynarodowy Festiwal Filmów Nieprofesjonalnych „PUBLICYSTYKA”,
- XIX Ogólnopolski Przegląd Piosenki Turystycznej i Poezji Śpiewanej „WRZOSOWISKO”,
- XVIII Przegląd Piosenki Żeglarskiej „SZANTKI”,
- Festiwal Humoru i Satyry „ART ATTACK”.

Wykonanie zadań w zakresie sportu i rekreacji należy do Miejskiego Ośrodka Sportu i Rekreacji. Baza sportowa Ośrodka jest wykorzystywana do prowadzenia treningów przez sportowców miejscowych klubów sportowych, służy także stworzeniu odpowiednich warunków do uprawiania rekreacji przez mieszkańców miasta. Poniżej wykaz i charakterystyka obiektów sportowych znajdujących się na terenie Gminy Kędzierzyn – Koźle.

Tabela 33. Wykaz obiektów sportowych w Gminie Kędzierzyn - Koźle

Lp.	Nazwa obiektu:	Charakterystyka:
1	Stadion Sportowo – Rekreacyjny <i>osiedle Koźle</i>	Boisko wielofunkcyjne o nawierzchni trawiastej. Boisko treningowe. Widownia. Pawilon sportowy. Skate park. Parking. Obiekt wykorzystywany do szkolenia i rozgrywek w piłce nożnej oraz do organizacji imprez o różnym charakterze.
2	Korty Tenisowe <i>osiedle Koźle</i>	Kort tenisowy asfaltowy. Wykorzystywany rekreacyjnie.
3	Korty Tenisowe <i>osiedle Koźle Południe</i>	Kort tenisowy. Wykorzystywany rekreacyjnie.
4	Kompleks Sportowo – Rekreacyjny <i>osiedle Kłodnica</i>	Boisko pełnowymiarowe do piłki nożnej. Boisko treningowe. Boisko do siatkówki plenerowej. Boisko asfaltowe do piłki ręcznej. Widownia. Pawilon sportowy. Parking. Obiekt wykorzystywany do prowadzenia szkolenia w sekcji piłki nożnej oraz do organizacji imprez sportowych, rekreacyjnych, kulturalnych i innych.
5	Stadion Sportowo – Rekreacyjny <i>osiedle Śródmieście</i>	Nowoczesny stadion lekkoatletyczno-piłkarski (częściowo w trakcie modernizacji). Widownia. Boiska do siatkówki plażowej. Pawilon sportowy. Parking. Obiekt wykorzystywany do prowadzenia szkolenia w sekcji piłki nożnej i lekkiej atletyki oraz do organizacji imprez sportowych, kulturalnych, rekreacyjnych i innych.
6	Hala Widowiskowo – Sportowa <i>osiedle Śródmieście</i>	Wielofunkcyjna hala do rozgrywek w piłce siatkowej, badmintonie. Wymiary areny sportowej 30x18m, widownia i parkiet 39x30m. Widownia stała - 906 miejsc, widownia ruchoma 150 miejsc. Powierzchnia użytkowa 2.000 m kw. Sala konferencyjna, zaplecze socjalne, siłownia. Parking. Obiekt wykorzystywany przede wszystkim do szkolenia w piłce siatkowej oraz do przeprowadzenia imprez sportowych, rekreacyjnych, kulturalnych i innych.
7	Kryta Pływalnia <i>osiedle Śródmieście</i>	Pływalnia - basen duży, basen mały. Wymiary basenu dużego 25x12,5m, 6 torów. Posiada homologację Polskiego Związku Pływackiego. Ponadto na obiekcie znajdują się: widownia na 300 miejsc, sauna, zamknięta zjeżdżalnia wodna o długości 41 metrów, sala treningowa. Gabinet fizykoterapii, solarium

		<p>i kawiarenka w dzierżawie. Obiekt dysponuje parkingiem.</p> <p>Obiekt wykorzystywany jest w pełnym zakresie i wielokierunkowo: do zajęć objętych programem nauczania w szkołach, treningów i organizacji zawodów o randze do poziomu Mistrzostw Polski, indywidualnej i grupowej nauki pływania, rekreacji, rehabilitacji, szkoleń WOPR.</p>
8	Kompleks Sportowo – Rekreacyjny <i>osiedle Azoty</i>	<p>Basen odkryty podgrzewany o wymiarach 50x25 m oraz brodzik. Lodowisko sztuczne o wym. 60x30 m z widownią na 500 miejsc. Na obiekcie znajdują się również boiska do siatkówki plażowej, plac zabaw, pawilon sportowy, parking.</p> <p>Obiekt wykorzystywany sezonowo, w okresie letnim - basen i brodzik oraz zimowym - lodowisko (rekreacyjnie oraz do imprez sportowo-rekreacyjnych).</p>
9	Hala Widowiskowo – Sportowa <i>osiedle Azoty</i>	<p>Nowoczesna hala wielofunkcyjna. Powierzchnia parkietu głównego 1900 m². Liczba miejsc stałych 2960 do 5000. Obiekt klimatyzowany z nieograniczonym dostępem teleinformatycznym, posiada profesjonalne systemy nagłośnienia, halę treningową, pomieszczenia odnowy biologicznej, sale fitness, bar, restaurację, sale konferencyjne, bowling w pełni skomputeryzowany. Obiekt dysponuje parkingiem.</p> <p>Hala główna jest przystosowana do organizacji zawodów międzynarodowych i krajowych, koncertów i imprez artystycznych, targów, wystaw, kongresów i sympozjów. Obiekt spełnia wymogi stawiane przez Europejską Federację Siatkówki (CEV), i Międzynarodową Federację Koszykówki (FIBA).</p>
10	Korty Tenisowe <i>osiedle Azoty</i>	<p>4 korty tenisowe o nawierzchni ziemnej, zaplecze socjalne.</p> <p>Obiekt wykorzystywany do prowadzenia szkolenia w tenisie ziemnym do organizacji imprez sportowych, rekreacyjnych, kulturalnych i innych.</p>
11	Stadion Sportowo – Rekreacyjny <i>osiedle Cisowa</i>	<p>Boisko pełnowymiarowe do piłki nożnej. Pawilon sportowy.</p> <p>Obiekt wykorzystywany do prowadzenia szkolenia w sekcji piłki nożnej oraz do organizacji imprez sportowych, rekreacyjnych, kulturalnych i innych.</p>
12	Stadion Sportowo – Rekreacyjny <i>osiedle Blachownia</i>	<p>Boisko pełnowymiarowe do piłki nożnej. Trybuny. Pawilon sportowy.</p>

		Parking Obiekt wykorzystywany do prowadzenia szkolenia w sekcji piłki nożnej oraz do organizacji imprez sportowych, rekreacyjnych, kulturalnych i innych.
13	Stadion Sportowo – Rekreacyjny <i>osiedle Sławięcice</i>	Boisko pełnowymiarowe do piłki nożnej. Boisko treningowe. Bieżnia. Pawilon sportowy. Widownia. Parking. Obiekt wykorzystywany do szkolenia w zakresie piłki nożnej dzieci i młodzieży oraz osób dorosłych oraz do organizacji imprez sportowych, rekreacyjnych, kulturalnych i innych.

Źródło: Urząd Miasta Kędzierzyn – Koźle

W 2006 r. Miejski Ośrodek Sportu i Rekreacji w Kędzierzynie – Koźlu był organizatorem Mistrzostw Miasta w następujących dyscyplinach sportowych: łyżwiarstwo szybkie, siatkówka, halowa piłka nożna, koszykówka, siatkówka plażowa, narciarstwo zjazdowe, bowling, badminton, pływanie, boule, tenis stołowy, tenis ziemny, szachy. Współorganizował także imprezy sportowe, które odbywały się w Kędzierzynie – Koźlu:

- Mały Olimpijczyk – zawody dla uczniów szkół specjalnych,
- „Ferie w mieście” – wypoczynek dla dzieci i młodzieży w czasie ferii zimowych,
- turniej tenisa stołowego z okazji Dni Miasta,
- gala boksu zawodowego,
- zawody wędkarskie dla dzieci z okazji Dnia Dziecka,
- szkolna liga piłki nożnej,
- turniej szachowy z okazji Dni Miasta,
- „Otwarcie sezonu 2006”,
- „Wakacje – dzieciom”,
- XII Międzyprzedszkolna Olimpiada Sportowa z okazji Dnia Dziecka,
- turniej ministrantów w piłce nożnej,
- I Międzynarodowy Turniej Piłki Siatkowej Młodzików „Kędzierzyńsko – Kozielski Koziółek 2006”,
- Mistrzostwa Opolszczyzny w siatkówce amatorów kobiet i mężczyzn,
- Opolska Liga Miast w pływaniu,
- Zawody Ratownicze WOPR.

Miejski Ośrodek Sportu i Rekreacji był także organizatorem lub współorganizował międzynarodowe imprezy sportowe oraz zawody rangi mistrzostw kraju:

- Mistrzostwa Polski Juniorów w siatkówce,
- II Międzynarodowy Turniej Karate „BUDOKAI”,
- Korespondencyjne Mistrzostwa Polski dzieci 10 i 11 letnich,
- Turnieje Grand Prix Polski Kobiet i Mężczyzn w siatkówce plażowej,
- Międzynarodowy Turniej Szachowy,
- Międzynarodowe zawody w zapasach im. Wiktora Zarzeckiego,
- Krajowy Turniej Juniorów w Badmintonie,
- Ogólnopolskie zawody samochodowe „RALLY FAMA 2006”,
- Towarzyskie spotkanie reprezentacji kadetów Polski i Włoch w siatkówce,
- Turniej towarzyski reprezentacji kadetów Polski, Czech i Rosji,
- Międzynarodowe mecze siatkarskie kobiet pomiędzy reprezentacją Polski i Rosji,
- Towarzyski mecz siatkówki mężczyzn Polska – Kuba
- Turniej siatkówki mężczyzn o „Puchar Prezydenta Miasta Kędzierzyn – Koźle”.

Bezpieczeństwo

Służby policyjne i porządkowe

W Kędzierzynie – Koźlu funkcjonują dwie jednostki Policji:

- Komenda Powiatowa Policji przy ul. Wojska Polskiego 18,
- Komisariat Policji przy ul. Raławickiej 3.

Do służb porządkowych należą:

- jednostka Straży Miejskiej, ul. Piramowicza 32,
- dwie jednostki Straży Pożarnej (Komenda Powiatowa Państwowej Straży Pożarnej, ul. Kraszewskiego 12 i Jednostka Ratowniczo-Gaśnicza nr 1 Państwowej Straży Pożarnej, ul. Mostowa 1) ,
- 4 jednostki Ochotniczej Straży Pożarnej.

Charakter i rozmiar przestępczości

W pierwszym półroczu 2007 roku w powiecie kędzierzyńsko – kozielskim stwierdzono 1383 przestępstwa, w tym 972 przestępstwa o charakterze kryminalnym. Biorąc pod uwagę liczbę przestępstw 8,8 % stanowiły czyny dokonane przez osoby nieletnie, ich udział w ogóle przestępstw wykazuje tendencję rosnącą (w roku 2006 – 6 %).

Tabela 33 obrazuje liczebność wybranych kategorii przestępstw dokonanych w pierwszym półroczu 2007 r.

Tabela 34. Wybrane kategorie przestępstw w I półroczu 2007 r. - powiat kędzierzyńsko - kozielski

WYBRANE KATEGORIE PRZESTĘPSTW	DOROŚLI	NIELETNI
Kradzież rzeczy cudzej	271	30
Kradzież z włamaniem	165	27
Rozbój i wymuszenia rozbójnicze	27	10

Uszczerbek na zdrowiu	11	1
Bójka lub pobicie	16	3
Przestępstwa przeciwko Ustawie o przeciwdziałaniu narkomanii	61	3

Źródło: Komenda Powiatowa Policji w Kędzierzynie – Koźlu

Struktura przestępczości przedstawiona powyżej zwraca uwagę na niepokojący odsetek czynów związanych z agresją, przemocą bezpośrednią, a także z faktem nadużywania alkoholu, bądź też stosowania środków odurzających. Niezmiennie jedną z najliczniejszych grup przestępstw są kradzieże.

W pierwszym półroczu 2007 podczas wzmożonych działań na rzecz ograniczenia spożywania alkoholu zatrzymano 908 osób będących pod jego silnym wpływem. Osoby te osadzano do wytrzeźwienia (589 osób), dowożono do miejsca zamieszkania (198 osób), dowożono do placówek służby zdrowia (121 osób).

W tym samym okresie w trakcie działań zwalczających przestępczość narkotykową zatrzymano 33 osoby. Udowodniono im 61 przestępstw przeciwko Ustawie o przeciwdziałaniu narkomanii.

W ciągu pierwszych sześciu miesięcy 2007 dzielnicowi rejonów powiatu kędzierzyńsko – kozielskiego uczestniczyli w 436 interwencjach domowych. 118 interwencji dotyczyło przemocy domowej. Zatrzymanych zostało 113 sprawców, 99 z nich było pod silnym wpływem alkoholu. W przeważającej liczbie sprawcami przemocy domowej byli mężczyźni.

W stosunku do rodzin z problemem przemocy domowej wszczęto procedurę „Niebieskiej Karty” – 161 teczek założono w pierwszym półroczu 2007.

Lokalne akcje służące bezpieczeństwu.

Na poprawę stanu bezpieczeństwa w Gminie Kędzierzyn – Koźle wpływ mają programy profilaktyczne i akcje zarówno o charakterze globalnym (realizowane w skali całego kraju), jak i lokalnym (przygotowane w odpowiedzi na problemy specyficzne dla Gminy). Działania służb mundurowych są w tym zakresie wielotorowe, a ich celem nadrzędnym jest kreowanie właściwego wizerunku Policji jako partnera społeczności lokalnej, instytucji, stowarzyszeń i placówek na terenie powiatu Kędzierzyna – Koźla. Poprawa tego wizerunku przekłada się na zmiany w charakterze współpracy pomiędzy

podmiotami, a także na wzrost świadomości i poczucia odpowiedzialności za własne działania mieszkańców powiatu.

W ostatnim roku zrealizowano szereg działań mających za zadanie zapobieganie drobnej przestępczości, wykroczeniom i zjawiskom patologii społecznej. Zarówno Policja, jak i Straż Miejska wykazały aktywną postawę i chęć dotarcia do jak najszerzej grupy mieszkańców. Ze względu na możliwości organizacyjne, doświadczenie, zasoby ludzkie i uzyskane wsparcie finansowe ze strony sponsorów Policja zrealizowała dużą ilość działań z obszaru prewencji i profilaktyki.

Wybrane programy profilaktyczne realizowane przez Komendę Powiatową Policji w Kędzierzynie - Koźlu:

1. *Dzielnicowy na każdym osiedlu* – program realizowany przez Rewiry Dzielnicowych, mający na celu poprawę poczucia bezpieczeństwa mieszkańców, świadomości zagrożeń, integrację społeczności lokalnej. Działania realizowane w ramach programu: rozpoznanie potrzeb mieszkańców w zakresie bezpieczeństwa, zapobieganie włamaniom do piwnic, mieszkań i domów jednorodzinnych, zapobieganie oszustwom dokonywanym „na siostrzeńca” oraz rozbojom na osobach starszych, przestępstwom przeciwko zdrowiu i życiu, zapobieganie problemowi „Blokersów”, zapobieganie spożywaniu alkoholu w miejscach publicznych, zapobieganie „graffiti” na murach i elewacjach budynków, podnoszenie świadomości mieszkańców dotyczącej znaczenia samodzielnej dbałości o bezpieczeństwo własne i swojego mienia.

2. *Bezpieczny Ogród* – program skonstruowany w celu zapobiegania negatywnym zjawiskom na terenie ogródków działkowych, dąży do zwiększenia poczucia bezpieczeństwa działkowiczów, ograniczenia liczby przestępstw i wykroczeń na terenie ogródków (włamań do altanek i kradzieży), podnoszenia świadomości działkowiczów dotyczącej współodpowiedzialności za poziom bezpieczeństwa własnego ogrodu i ogrodów sąsiedzkich.

3. *Oznakuj swojego górala* – program ukierunkowany na ograniczenie kradzieży rowerów w powiecie, szereg działań podejmowanych podczas imprez plenerowych i pikników szkolnych (oznakowanie trwałych elementów w rowerach (260 rowerów) służące ułatwieniu identyfikacji właściciela skradzionego roweru, podnoszenie świadomości mieszkańców

w zakresie konieczności zabezpieczania swojego mienia, utrudnianie zbycia kradzionych rowerów).

4. *Samochód* – celem głównym programu było ograniczenie kradzieży samochodów. Podczas 44 spotkań dzielnicowi przeprowadzili szereg rozmów dążących do zwiększenia świadomości właścicieli pojazdów co do konieczności samodzielnego zabezpieczenia ich przed kradzieżą. Założenia programu obejmują także wzrost bezpieczeństwa parkingów osiedlowych oraz zwiększenie skuteczności ścigania sprawców kradzieży pojazdów.

5. *Opolska dziewiątka* – program profilaktyczny skierowany do uczniów klas młodszych szkół podstawowych, którego celem jest ograniczenie zdarzeń, wypadków z udziałem dzieci podczas trwania roku szkolnego oraz w czasie wolnym. Zorganizowano 34 spotkania z dziećmi i 29 spotkań z rodzicami podczas których przekazano informacje związane z zagrożeniami, jak też udzielono szereg rad wpływających na wzrost bezpieczeństwa dzieci w środowisku szkolnym, w miejscu zamieszkania. Poruszono problematykę: spędzania czasu wolnego, przypomniano zasady ruchu drogowego, zasady zachowania się wobec obcych zwierząt, poinformowano o zagrożeniach w Internecie.

6. *Pomoc ofiarom przestępstw* – program dotyczy udzielania kompleksowego wsparcia ofiarom przemocy domowej. Policja podejmuje tu współpracę ze służbami społecznymi, nawiązuje kontakty z Miejskim Ośrodkiem Pomocy Społecznej, Powiatowym Centrum Pomocy Rodzinie. W sytuacjach związanych z przemocą domową stosuje się Procedurę Niebieskiej Karty, która stanowi bazę do bieżącego monitoringu i oceny skuteczności pomocy, pozwala na szybkie reagowanie. W ramach tego programu podejmuje się kroki prawne (występowanie do Sądu – Wydziału Rodzinnego), kieruje się wnioski do Komisji ds. Rozwiązywania Problemów Alkoholowych.

7. *Razem bezpieczniej* – Program o najszerszym zakresie, w jego ramach realizowane są mniejsze programy i akcje, zorientowany jest na kilka obszarów działań:

- Bezpieczeństwo w miejscach publicznych i miejscu zamieszkania (Od 2005 r. funkcjonuje w Kędzierzynie – Koźlu Zintegrowany System Organizacji Służby oparty na analizie zagrożeń i uwarunkowań lokalnych, który na zasadzie algorytmu pełnienia służb rozmieszcza poszczególne służby patrolowo-interwencyjne, dzielnicowych, funkcjonariuszy kryminalnych i ruchu drogowego. Działania skierowane są na

zwalczanie zachowań chuligańskich, zakłócania ładu i porządku publicznego, kontrolę punktów sprzedaży alkoholu oraz przeciwdziałanie spożywaniu go w miejscach niedozwolonych.

- Bezpieczeństwo w szkołach i rodzinie (Przeprowadzono szereg spotkań tzw., „trójek klasowych”, dzielnicowych, Specjalistów ds. Nieletnich i Patologii. Rejony szkół i częstego przebywania młodzieży objęte zostały szczególnym zainteresowaniem i kontrolą. Celem działań jest poprawa bezpieczeństwa w szkołach i przeciwdziałanie agresji szkolnej).
- Bezpieczeństwo w ruchu drogowym (kontrolę ruchu drogowego, zwłaszcza pod kątem stosowania się do przepisów ruchu drogowego, a także kontrole trzeźwości kierowców).
- Ochrona Dziedzictwa narodowego (zabezpieczanie i ochrona obiektów o charakterze zabytków).
- Bezpieczeństwo socjalne (Kontrolowanie rejonów dworców, przystanków autobusowych pod kątem wykrywania problemu bezdomności. Działania opierają się na ścisłej współpracy z ośrodkami i placówkami zapewniającymi pomoc osobom najuboższym i bezdomnym.)

8. *Narkotyki – terażniejszość be przyszłości* – program, w ramach którego dzielnicowi oraz policjanci z Zespołu ds. Nieletnich i Patologii prowadzą szereg spotkań z uczniami, nauczycielami i opiekunami. Celem jest podniesienie świadomości z zakresu zagrożeń i szkodliwości zażywania narkotyków oraz odpowiedzialności prawnej związanej z ich używaniem i rozprowadzaniem.

Wybrane akcje zrealizowane przez Komendę Powiatową Policji w Kędzierzynie - Koźlu:

1. Bezpieczne ferie,
2. Bezpieczne wakacje 2007,
3. Bezpieczna woda,
4. Bezpieczne tory,
5. Dzień wagarowicza,
6. Bezpieczny przedszkolak,
7. Trzeźwy umysł.

Narzędziem służącym do ułatwienia kontaktu mieszkańcom miasta z Policją, a także do wymiany informacji w zakresie występowania sytuacji kryzysowych w rodzinach, zdarzeń

o charakterze wykroczeń i przestępstw jest funkcjonujący Policyjny Telefon Zaufania – 483 87 88.

Straż Miejska podejmuje działania w sferze ochrony bezpieczeństwa i porządku publicznego, współpracuje z jednostkami Policji w celu poprawy bezpieczeństwa mieszkańców. Jako jednostka porządkowa realizuje działania z zakresu promocji zachowań aprobowanych społecznie i profilaktyki zagrożeń na wszystkich szczeblach edukacji oraz osób dorosłych. Zakres tematyczny wdrażanych przez Straż Miejską programów profilaktycznych jest następujący:

- Przedszkola – Bezpieczna droga do szkoły, Mój przyjaciel pies,
- Szkoły podstawowe – Bezpieczna droga do szkoły, Mój przyjaciel pies, Twoje miasto – czyste miasto, Rola i zadania Straży Miejskiej,
- Szkoły gimnazjalne – Profilaktyka uzależnień wśród dzieci i młodzieży, Program przeciwdziałania agresji i działania prospołeczne, Rola i zadania Straży Miejskiej,
- Szkoły średnie – jw.,
- Dorośli – Wychowanie psa, podstawowe zasady bezpiecznego obchodzenia się z psem, Uzależnienia wśród dzieci i młodzieży.

Biorąc pod uwagę nacisk, jaki kładzie Policja i służby porządkowe na uświadamianie mieszkańców miasta i informowanie ich na bieżąco o zagrożeniach, o możliwościach uzyskania wsparcia, pomocy w wielu aspektach ich codziennego życia – następuje stopniowa zmiana wizerunku tych podmiotów. Należy zwrócić uwagę na bogatą działalność w zakresie profilaktyki i prewencji, która wpisuje się w założenia ogólnokrajowe i unijne, ale przede wszystkim odpowiada na lokalne potrzeby i zagrożenia, rozpoznawane stale w wyniku dialogu społecznego i szeroko pojętej diagnozy.

Pomoc społeczna

Podstawą prawną działalności w zakresie pomocy społecznej jest ustawa z dnia 12.03.2004 r. o pomocy społecznej (Dz.U. z 2004 r. Nr 64, poz. 593). Obowiązek wykonywania zadań z zakresu pomocy społecznej na terenie Gminy realizuje Miejski Ośrodek Pomocy Społecznej. Mieszkańcy miasta pozostają pod opieką **24 pracowników socjalnych** pogrupowanych w cztery zespoły obsługujące poszczególne rejony miasta oraz zespół pomocy specjalistycznej – Psychologiczny Punkt Pomocy Rodzinie.

Tabela 35. Liczba zatrudnionych pracowników socjalnych w poszczególnych Zespołach w 2007 roku

Nazwa Zespołu	Liczba pracowników socjalnych
Śródmieście	5
Piastów i Ościenne	4
Pogorzelec	5
Koźle	4
Psychologiczny Punkt Pomocy Rodzinie*	5**
Kierownik Działu Pomocy Środowiskowej	1
RAZEM	24

Źródło: Miejski Ośrodek Pomocy Społecznej w Kędzierzynie - Koźlu.

* od 01.01.2008 funkcjonuje jako Punkt Pomocy Rodzinie

** w tym troje pracowników zatrudnionych w niepełnym wymiarze godzin

Wszelkie działania podejmowane przez pracowników w/w Ośrodka mają na celu zgodnie z założeniem ustawy wspieranie osób i rodzin w wysiłkach zmierzających do zaspokojenia niezbędnych potrzeb i umożliwianie im życia w warunkach odpowiadających godności człowieka.

Świadczeniami z pomocy społecznej realizowanymi w ramach zadań Miejskiego Ośrodka pomocy Społecznej w Kędzierzynie – Koźlu są:

1) świadczenia pieniężne:

- a) zasiłek stały,
- b) zasiłek okresowy,
- c) zasiłek celowy i specjalny zasiłek celowy,

2) świadczenia niepieniężne:

- a) praca socjalna,
- b) bilet kredytowany,
- c) składki na ubezpieczenie zdrowotne,
- d) składki na ubezpieczenia społeczne,
- e) sprawienie pogrzebu,
- f) poradnictwo specjalistyczne,
- g) interwencja kryzysowa,
- h) schronienie,
- i) posiłek,
- j) niezbędne ubranie,
- k) usługi opiekuńcze w miejscu zamieszkania,
- l) specjalistyczne usługi opiekuńcze w miejscu zamieszkania
- m) pobyt w domu pomocy społecznej.

W 2007 roku objęto różnymi formami pomocy i świadczeniami ogółem **3639** rodzin w ramach zadań zleconych i własnych.

Tabela 36. Liczba zdiagnozowanych i objętych pomocą środowisk w Zespołach Pracowników Socjalnych w 2007 roku

Zespół pracowników Socjalnych	Liczba zdiagnozowanych środowisk objętych pomocą w 2007 roku			
	Pomoc finansowa	Pomoc usługowa	Ośrodki wsparcia	Pomoc finansowa i praca socjalna
Śródmieście	365	101	304	581
Koźle	283	55	162	397
Piastów i Ościenne	321	44	129	456
Pogorzelec	393	27	323	477
PPPR	45	-	-	45
RAZEM	1407	227	918	1956

Źródło: Miejski Ośrodek Pomocy Społecznej w Kędzierzynie - Koźlu.

Klientami pomocy społecznej są rodziny o różnej strukturze, w tym spory odsetek stanowią rodziny z dziećmi (22,94 % ogółu), niepełne (9,67 % ogółu) i wielodzietne (4,42 % ogółu), które wymagają wzmożonej pracy socjalnej i kompleksowej pomocy finansowej. Wśród rodzin objętych pomocą znaczącą grupę stanowią także środowiska emerytów i rencistów – w roku 2007 było to 18,74 % ogółu rodzin.

Tabela 37. Typy rodzin objętych pomocą w 2007 roku

TYP RODZINY	LICZBA RODZIN	LICZBA OSÓB W RODZINACH
Rodziny ogółem	3 639	10 499
o liczbie osób: 1	838	838
2	778	1 556
3	691	2 073
4	758	3 032
5	463	2 315
6 i więcej	111	685
w tym rodziny z dziećmi ogółem	835	3 368
o liczbie dzieci: 1	217	549
2	282	1 053
3	175	729
4	89	496
5	34	230
6	25	195
7 i więcej	13	116
Rodziny niepełne ogółem	352	1 168
o liczbie dzieci: 1	123	256
2	101	306
3	87	350
4 i więcej	41	256
Rodziny emerytów i rencistów	682	937
o liczbie osób: 1	527	527

2	96	192
3	29	87
4 i więcej	30	131

Źródło: Miejski Ośrodek Pomocy Społecznej w Kędzierzynie – Koźlu.

Zgodnie z ustawą z dnia 12.03.2004 r. o pomocy społecznej wszelka pomoc ze strony systemu pomocy społecznej jest odpowiedzią na konkretne problemy i dysfunkcje występujące w środowiskach. Poniższa tabela przedstawia zestawienie częstotliwości występowania poszczególnych problemów.

Tabela 38. Powody przyznawania pomocy w 2007 roku

DYSFUNKCJE	LICZBA RODZIN	LICZBA OSÓB W RODZINACH
Ubóstwo	1 079	3 129
Sieroctwo	0	0
Bezdomność	17	18
Potrzeba ochrony macierzyństwa	12	73
w tym: wielodzietność	11	71
Bezrobocie	994	2 914
Niepelnosprawność	517	999
Długotrwała lub ciężka choroba	386	769
Bezradność w sprawach opiek.-wych. i prowadzenia gospodarstwa domowego	512	2 179
w tym: rodziny niepełne	352	1 168
rodziny wielodzietne	161	1 011
Przemoc w rodzinie	17	64
Alkoholizm	248	452
Narkomania	5	9
Trudności w przystosowaniu do życia po zwolnieniu z zakładu karnego	36	51
Brak umiejętności w przystosowaniu do życia młodzieży opuszczającej placówki	0	0

opiek.-wych.		
Trudności w integracji osób, które uzyskały status uchodźcy	0	0
Zdarzenie losowe	4	13
Sytuacja kryzysowa	0	0
Klęska żywiołowa lub ekologiczna	0	0

Źródło: Miejski Ośrodek Pomocy Społecznej Kędzierzynie – Koźlu.

Z danych Miejskiego Ośrodka Pomocy Społecznej wynika, że **ubóstwo** (29,65 % ogółu rodzin), **bezrobocie** (27,31 %) i **niepełnosprawność** (14,12 %) są kluczowymi problemami osób i rodzin zgłaszających się do pracowników socjalnych. Wraz z niepełnosprawnością występuje niejednokrotnie **długotrwała i ciężka choroba**, która stanowi poważne obciążenie dla prawidłowego funkcjonowania całych środowisk – problem ten dotyczy 10,61 % ogółu podopiecznych.

Znaczącą grupę stanowią także osoby mające **trudności w sprawach opiekuńczo – wychowawczych i prowadzenia gospodarstwa domowego**, które ujawniają się podczas procedury rozpoznawania środowiska. Oszacowano tą grupę na około 14,07 % ogółu rodzin.

Niezmiennie problem wśród części klientów Ośrodka stanowią **uzależnienia**. Sukcesywna diagnoza dokonywana przez pracowników socjalnych wykazała, że problem alkoholizmu dotyczy 6,81 % ogółu środowisk, narkomanii odpowiednio – 0,13 %.

Od lat pomoc finansowa i rzeczowa, ukierunkowana jest na pomoc grupie **rodzin niepełnych i wielodzietnych** (stanowiących odpowiednio: 9,67 % i 4,42 % ogółu środowisk), które korzystają ze świadczeń w sposób długotrwały, a wysokość udzielanej pomocy stanowi wysoki koszt dla Miejskiego Ośrodka Pomocy Społecznej.

Grupę relatywnie nieliczną w powyższym zestawieniu stanowią **osoby bezdomne** (17 środowisk w 2007 r.), wymagające kompleksowej diagnozy i wielotorowych oddziaływań.

Należy podkreślić, iż charakterystycznym jest współwystępowanie i nakładanie się kilku dysfunkcji w ramach jednego środowiska, co mobilizuje większe nakłady pracy i środków na przywrócenie stanu prawidłowego.

Obszary działań

A. Pomoc w formie świadczeń rodzinnych i zaliczek alimentacyjnych

Ustawą z dnia 28.11.2003 r. o świadczeniach rodzinnych stworzono spójny, klarowny system wsparcia rodziny znajdującej się w trudnej sytuacji materialnej, wychowującej dzieci uczęszczające do szkoły, w tym dzieci niepełnosprawne. Poniższa tabela przedstawia rodzaje świadczeń wypłaconych w roku 2007.

Tabela 39. Świadczenia rodzinne i zaliczki alimentacyjne wypłacone w 2007 roku

L.p.	Rodzaj świadczenia	Liczba świadczeń	Wydatki w 2007 roku
1.	Zasiłki rodzinne	50 251	3 058 473,00
2.	Dodatki do zasiłków rodzinnych ogółem w tym z tytułu:	18 769	2 409 948,01
	• urodzenia dziecka,	227	227 000,00
	• opieki nad dzieckiem w okresie korzystania z urlopu wychowawczego,	1 321	517 228,01
	• samotnego wychowywania dziecka,	2 650	458 656,00
	• kształcenia i rehabilitacji dziecka niepełnosprawnego do 5 roku życia i powyżej 5 roku życia,	3 146	241 280,00
	• rozpoczęcia roku szkolnego,	2 951	295 100,00
	• podjęcia przez dziecko nauki w szkole poza miejscem zamieszkania,	484	31 484,00
• wychowywania dziecka w rodzinie wielodzietnej,	7 990	639 200,00	
3.	Jednorazowa zapomoga z tytułu urodzenia dziecka (tzw. „becikowe”)	540	539 413,00
4.	Świadczenia opiekuńcze , w tym :	18 693	3 348 017,00
	• zasiłki pielęgnacyjne	16 857	2 579 039,00
	• świadczenia pielęgnacyjne	1 836	768 978,00
	RAZEM – świadczenia rodzinne	88 253	9 355 851,01
5.	Zaliczka alimentacyjna (wypłacana na podstawie ustawy z dnia 22.04.2005 roku o postępowaniu wobec dłużników alimentacyjnych oraz o zaliczce alimentacyjnej (Dz.U Nr 86, poz. 73 z późn. zm.)	7 845	1 834 915,02

Źródło: Miejski Ośrodek Pomocy Społecznej w Kędzierzynie - Koźlu.

Za osoby pobierające świadczenia pielęgnacyjne oraz osoby pobierające dodatek do zasiłku rodzinnego z tytułu samotnego wychowywania dziecka i utraty prawa do zasiłku dla bezrobotnych Miejski Ośrodek Pomocy Społecznej opłaca składki na ubezpieczenie emerytalno-rentowe i zdrowotne. Wydatki na ten cel w 2007 roku ilustruje poniższa tabela.

Tabela 40. Składki emerytalno - rentowe w 2007 roku w świadczeniach rodzinnych

Rodzaj składki	Ilość osób	Ilość świadczeń	Wydatki w zł.
Składka na ubezpieczenie zdrowotne	82	755	28 508,55
Składka na ubezpieczenie społeczne	169	1 374	169 602,11
RAZEM	X	2 129	198 110,66

Źródło: Miejskiego Ośrodka Pomocy Społecznej w Kędzierzynie – Koźlu.

B. Pomoc finansowa dla rodzin najuboższych

Rodziny i osoby pozostające w trudnej sytuacji materialnej, spełniające wymogi formalne, są uprawnione do otrzymania pomocy finansowej w formie zasiłków celowych i okresowych, a także zasiłku stałego:

- a) **zasiłek celowy** przyznaje się w celu zaspokojenia niezbędnej potrzeby, w szczególności na pokrycie części lub całości kosztów zakupu żywności, leków i leczenia, opału, odzieży, niezbędnych przedmiotów użytku domowego, drobnych remontów i napraw w mieszkaniu, a także na pokrycie kosztów pogrzebu,
- b) **zasiłek okresowy** przysługuje ze względu na długotrwałą chorobę, niepełnosprawność, bezrobocie, możliwość otrzymania lub nabycia uprawnień do świadczeń z innych systemów zabezpieczenia społecznego.
- c) **zasiłek stały** przysługuje: pełnoletniej osobie, samotnie gospodarującej, całkowicie niezdolnej do pracy z powodu wieku lub niepełnosprawności, bądź też pełnoletniej osobie, pozostającej w rodzinie, całkowicie niezdolnej do pracy z powodu wieku lub niepełnosprawności. Zasiłek ten należy do grupy świadczeń obligatoryjnych wspólnie ze składkami emerytalno-rentowymi i składkami zdrowotnymi.

Tabela 41. Zasiłki obowiązkowe wypłacone w 2007 roku zgodnie z ustawą z dnia 12.03.2004 o pomocy społecznej

L.p.	Rodzaj zasiłku	Liczba rodzin	Kwota świadczeń
1.	Zasiłki celowe ogółem	997	491 795,86 zł
	w tym:		
	- zasiłki celowe specjalne	47	8 560,00 zł
	-zasiłki celowe na pokrycie wydatków powstałych w wyniku zdarzenia losowego	3	20 123,02 zł
2.	Zasiłki okresowe ogółem (ze środków wojewody i środków Gminy)	797	1 146 007 zł
	w tym przyznawane z powodu:		
	- bezrobocia	744	1 110 702 zł
	- niepełnosprawności	25	17 763 zł
	- długotrwałej choroby	5	3 719 zł

Źródło: Miejski Ośrodek Pomocy Społecznej w Kędzierzynie – Koźlu.

Tabela 42. Zasiłki okresowe i celowe wypłacone w latach 2005 - 2007

l.p.	Rodzaj zasiłku	2005		2006		2007	
		liczba osób	kwota	liczba osób	kwota	liczba osób	kwota
1	Zasiłek okresowy – ogółem w tym:	1 062	947 113	919	1 259 797	797	3 349 165
2	w tym przyznane z powodu:	1 002	918 438	869	1 224 887	744	1 100 702
3	a) bezrobocia						
3	b) długotrwałej choroby	10	6 022	7	4 753	5	3 719
4	c) niepełnosprawności	28	13 520	26	17 889	25	17 763
5	Zasiłki celowe i w naturze ogółem w tym:	1 150	463 558	886	434 713		
6	zasiłki celowe specjalne	54	7 642	37	5 930	47	8 560
7	Zasiłki celowe na pokrycie wydatków powstałych w wyniku zdarzenia losowego	1	400	7	5 800	3	20 123
8	Zasiłki celowe na pokrycie wydatków związanych z klęską żywiołową lub ekologiczną	-	-	35	39 340	-	-

Źródło: Miejski Ośrodek Pomocy Społecznej w Kędzierzynie – Koźlu.

Zgodnie z ustawą z dnia 29.12.2005 roku o ustanowieniu programu wieloletniego „Pomoc państwa w zakresie dożywiania” (Dz.Ustaw Nr 267, poz. 2259) realizowanego w latach 2006 – 2009 w 2007 roku objęto dożywianiem w szkołach podstawowych i gimnazjach **1050** dzieci w **584** rodzinach (liczba osób w tych rodzinach: **2553**) na kwotę **409.359,64,-** zł, co daje **150.887** świadczeń. Z tego samego źródła pochodzą także środki na dożywianie dzieci w świetlicach socjoterapeutycznych.

Tabela poniższa przedstawia działające na terenie miasta świetlice socjoterapeutyczne i środowiskowo socjoterapeutyczne.

Tabela 43. Świetlice socjoterapeutyczne i środowiskowo - socjoterapeutyczne w 2007 roku

L.p.	Nazwa świetlicy	Liczba dzieci korzystających z dożywiania	Koszt dożywiania w 2007
1.	Świetlica Środowiskowo-Socjoterapeutyczna przy Publicznej Szkole Podstawowej nr 6	12	907,50
2.	Świetlica Środowiskowo-Socjoterapeutyczna przy Publicznej Szkole Podstawowej nr 11	17	1 876,50
3.	Świetlica Środowisko-Socjoterapeutyczna przy Publicznej Szkole Podstawowej nr 15	46	5 720,00
4.	Świetlica Środowiskowo-Socjoterapeutyczna przy Publicznej Szkole Podstawowej nr 16	20	2 580,50
5.	Świetlica Socjoterapeutyczna „Arka”	22	6 389,00
6.	Świetlica Socjoterapeutyczna „Betania”	24	11 190,00
7.	Stowarzyszenie Pomocy Dzieciom „Brzdąc” ul. Grunwaldzka	22	3 955,50

Źródło: Miejski Ośrodek Pomocy Społecznej w Kędzierzynie – Koźlu.

W ramach programu „Pomoc państwa w zakresie dożywiania” obejmuje się pomocą osoby starsze, niepełnosprawne i najuboższe. W 2007 roku **3969** osobom udzielono pomocy na warunkach Programu, w tym **1186** korzystało z posiłków (łącznie z dożywianiem dzieci w szkole), pozostałe osoby w ilości **2783** korzystały z pomocy w formie zasiłków celowych na zakup żywności. Łącznie wydatkowano kwotę **950.000** zł, z tego dotacja wojewody

w kwocie **850.000 zł**. Na posiłki w domach dziennego pobytu w ramach tego programu skierowano **136** osób na kwotę **73.556 zł** co daje **21.016** świadczeń.

Tabela 44. Informacje dotyczące realizacji programów przez MOPS w Kędzierzynie - Koźlu z zakresu przyznawania pomocy w formie zasiłku celowego na zakup żywności w latach 2005 – 2007

PROGRAM „POSILEK DLA POTRZEBUJĄCYCH” ORAZ „POMOC PAŃSTWA W ZAKRESIE DOŻYWIANIA”				
WYSZCZEGÓLNIENIE		ZASIŁEK CELOWY		
		2005	2006	2007
1	Liczba osób, którym przyznano decyzją świadczenie	1 075	1 173	837
2	Liczba rodzin	1 075	1 173	837
3	Liczba osób w rodzinach	3 365	3 574	2 783
4	Liczba świadczeń	2 225	2 370	1 720
5	Koszt świadczeń (w zł)	370 053	499 237	466 904
6	z tego: środki własne	285 603	24 305	42 246
7	środki wojewody	84 450	474 932	424 658
8	Koszt jednego świadczenia w (zł)	166,32	210,65	271,46

Źródło: Miejski Ośrodek Pomocy Społecznej w Kędzierzynie – Koźlu.

Tabela 45. Informacje dotyczące realizacji programów przez MOPS w Kędzierzynie - Koźlu z zakresu udzielanej pomocy w formie posiłku w 2007 r.

PROGRAM „POMOC PAŃSTWA W ZAKRESIE DOŻYWIANIA” - POMOC W FORMIE POSIŁKU					
WYSZCZEGÓLNIENIE		POSIŁEK			
		OGÓŁEM	w tym:		
			dzieci do 7 roku życia	uczniowie do czasu ukończenia szkoły ponadgimnazjalnej	pozostałe osoby otrzymujące pomoc na podstawie art. 7 ustawy o pomocy społecznej
1	Liczba osób korzystających z posiłku	1186	255	795	136
2	Liczba posiłków	171 903	22 279	128 608	21 016
3	w tym: całodzienne wyżywienie (przedszkola, żłobki, itp.)	22 461	21 958	503	-
4	pełen obiad	125 804	321	104 467	21 016
5	jedno danie gorące	6 192	-	6 192	-
6	mleko, bułka / kanapki	17 446	-	17 446	-
7	Koszt posiłków (w zł)	483 096	77 097	332 442	73 557
8	z tego: środki własne	57 754	-	-	57 754
9	Dotacja	425 342	77 097	332 442	15 803
10	Koszt jednego posiłku (w zł)	2,81	3,46	2,58	3,50

Źródło: Miejski Ośrodek Pomocy Społecznej w Kędzierzynie – Koźlu.

C. Pomoc specjalistyczna - Punkt Pomocy Rodzinie.

W lipcu 1997 roku przy Miejskim Ośrodku Pomocy Społecznej w Kędzierzynie-Koźlu w oparciu o przepisy ustawy z dn. 12.03.2004 roku o pomocy społecznej powstał Psychologiczny Punkt Pomocy Rodzinie. Jego celem zasadniczym jest świadczenie usług w zakresie specjalistycznej pracy socjalnej. Od dnia 01.01.2008 r. funkcjonuje pod nazwą Punkt Pomocy Rodzinie.

Do zadań Punktu należy:

- monitorowanie i przeciwdziałanie negatywnym zjawiskom w środowisku lokalnym,
- współpraca z instytucjami i placówkami lokalnymi w celu rozwiązywania problemów jednostek i grup podopiecznych,
- wspomaganie osób i rodzin wymagających pomocy w poprawie relacji w rodzinie w otoczeniu oraz osiągnięciu możliwie pełnej aktywności społecznej i poprawie sytuacji życiowej,
- zapobieganie procesowi marginalizacji osób i grup oraz bezdomności,
- specjalistyczna pomoc terapeutyczna krótko i długoterminowa, indywidualna i grupowa.

Cele te są realizowane poprzez:

1. Indywidualną i grupową pomoc rodzinom czasowo lub trwale dotkniętym problemem bezrobocia.
2. Indywidualną i grupową pomoc osobom bezdomnym i zagrożonym bezdomnością
3. Indywidualną pracę z klientem w rozwiązywaniu problemów emocjonalnych, egzystencjonalnych, wychowawczych, małżeńskich.
4. Grupową pomoc dla kobiet z problemami rodzinnymi, osobistymi, wychowawczymi.
5. Grupową i indywidualną pomoc w kryzysach związanych z zaburzeniami psychicznymi.
6. Indywidualną i grupową pomoc osobom dotkniętym problemem alkoholowym.
7. Podejmowanie działań interwencyjnych w przypadku rodzin dysfunkcyjnych - przygotowanie materiałów wyjściowych do Sądów Rodzinnych.

Tabela 46. Zestawienie liczbowe pracy PPPR (od 01.2008 Punkt Pomocy Rodzinie) za okres 2007 r.

Rok	Ilość kartotek - czynne środowiska	Ilość załatwionych spraw	Ilość porad i konsultacji	Ilość spotkań terapeutycznych indywidualnych	Ilość interwencji w środowisku	Ilość spotkań grup psychoed.
2007	367	3 484	1 444	366	654	131

Źródło: Miejski Ośrodek Pomocy Społecznej w Kędzierzynie – Koźlu.

D. Zapobieganie i profilaktyka problemu uzależnień

W 2007 roku pomocą w zakresie zapobiegania uzależnieniom objętych było **248** rodzin z problemem alkoholowym. Pod stałą opieką starszego specjalisty z zakresu uzależnień pozostawało **178** osoby. W ramach pracy grupowej zorganizowano 3 grupy psychoedukacyjne, odbyło się łącznie **111** spotkań grupowych dla uzależnionych osób.

Objęcie rodzin szczególną pomocą w zakresie przemocy.

Pracownicy socjalni i specjaliści Psychologicznego Punktu Pomocy Rodzinie w 2007 roku objęli pracą socjalną **35** środowisk z przemocą domową. W większości przypadków przemoc domowa wiązała się z problemem alkoholowym w środowisku. Pomoc udzielona rodzinom polegała przede wszystkim na spotkaniach indywidualnych z kobietami doświadczającymi przemocy i spotkaniach grupowych. Kobiety z problemem przemocy uzyskują nie tylko pomoc terapeutyczną, ale również prawną, mającą na celu wyjście z trudnej sytuacji życiowej (uregulowanie sytuacji alimentacyjnej, małżeńskiej i mieszkaniowej). Wspólnie z Policją pracownicy socjalni w 2007 roku wdrożyli procedurę „Niebieskiej karty” w **11** środowiskach, w których występuje problem przemocy w rodzinie.

Rodziny osób nadużywających alkohol i zagrożonych przemocą objęte są pomocą finansową i szeroko pojętą pracą socjalną.

Pomoc w zakresie zapobiegania przemocy w rodzinie świadczą także pracownicy socjalni w ramach pracy w rejonie opiekuńczym. Przeprowadzanie wywiadów środowiskowych i ścisła współpraca z kuratorami zawodowymi i policją prowadzi do łagodzenia i niwelowania skutków przemocy w rodzinie. Wskazane jest opracowanie spójnego planu pomocy ofiarom przemocy (utworzenie lokalnego systemu pomocowego) poprzez: bezpośrednie interwencje w fazie ostrego kryzysu, długoterminową pomoc terapeutyczną i prawną, zapobieganie nawrotom sytuacji kryzysowych i agresji.

Zapobieganie wykluczeniu osoby z najbliższej rodziny i środowiska.

Pracownicy socjalni wspólnie ze specjalistami Psychologicznego Punktu Pomocy Rodzinie poprzez prowadzenie systematycznej pracy socjalnej łagodzą konflikty i nieporozumienia w rodzinach oraz uświadamiają o skutkach nieleczonego alkoholizmu a także mobilizują do udziału w grupach psychoedukacyjnych dla osób i rodzin współuzależnionych oraz do indywidualnego kontaktu ze specjalistami Punktu,

Współpraca z instytucjami pracującymi na rzecz uzależnień.

W ramach pracy socjalnej pracownicy socjalni wspólnie z specjalistami Punktu mobilizują osoby uzależnione na leczenie zamknięte lub otwarte. W tym celu współpracują z Komisją ds. Rozwiązywania Problemów Alkoholowych, Poradniami Odwykowymi oraz szpitalami specjalistycznymi w tym zakresie.

Monitorowanie procesu leczenia.

Częste kontakty pracownika socjalnego z rodziną osoby uzależnionej, instytucjami zajmującymi się problematyką alkoholową pozwalają na pełny i ciągły nadzór nad procesem leczenia. Dzięki takim działaniom istnieje szansa, aby zapobiec wykluczeniu społecznemu klientów pomocy społecznej i umożliwić im w miarę prawidłowe i normalne funkcjonowanie.

Tabela 47. Pomoc udzielana osobom z problemem alkoholowym w latach 2005 - 2007

L.p.	FORMA POMOCY	2005	2006	2007
1	Ilość udzielonych porad i konsultacji	706	588	1444
2	Ilość indywidualnych spotkań edukacyjnych	355	442	366
3	Ilość interwencji w środowisku	415	342	654
4	Ilość spotkań grupowych dla osób uzależnionych	243	217	131

Źródło: Miejski Ośrodek Pomocy Społecznej w Kędzierzynie – Koźlu.

E. Wychodzenie podopiecznych z systemu pomocy społecznej

Miejski Ośrodek Pomocy Społecznej w Kędzierzynie - Koźlu prowadzi **Klub Integracji Społecznej** na podstawie Uchwały Rady Miasta w Kędzierzynie - Koźlu Nr XVIII/202/2004 z dnia 29.01.2004 w sprawie przyjęcia Gminnego Programu Rozwiązywania Problemów Alkoholowych. Klub działa zgodnie z ustawą z dn. 13.05.2003 o zatrudnieniu socjalnym (Dz.U. Nr 122, poz. 1143)

Nadzór merytoryczny nad działalnością Klubu jest sprawowany przez Punkt Pomocy Rodzinie.

Członkami Klubu są:

- osoby bezdomne realizujące indywidualny program wychodzenia z bezdomności, w rozumieniu przepisów o pomocy społecznej,
- uzależnione od alkoholu po zakończeniu procesu psychoterapii,
- chore psychicznie,
- bezrobotne, pozostające bez pracy przez okres co najmniej 24 miesiące.

Cele działalności Klubu:

- reintegracja społeczna, odbudowanie i podtrzymanie u osób uczestniczących umiejętności funkcjonowania w życiu społeczności lokalnej i pełnienia ról społecznych w miejscach pracy, zamieszkania,
- reintegracja zawodowa- odbudowa i podtrzymanie u osoby uczestniczącej zdolności do samodzielnego świadczenia pracy.

Do Klubu zakwalifikowanych na koniec 2006 r. było **285** osób - klientów pomocy społecznej, którzy wypełnili ankietę i wyrazili gotowość do udziału w programach aktywizujących.

Zgodnie z Rozporządzeniem Ministra Gospodarki i Pracy z dnia 25.10.2005 roku w sprawie trybu organizowania prac społecznie użytecznych (Dz. U Nr 210, poz.1745) oraz w ramach porozumienia nr 19/2006 zawartego w dniu 31.03.2006 r. pomiędzy Starostą Kędzierzyńsko-Kozielskim a Gminą Kędzierzyn-Koźle w sprawie wykonywania **prac społecznie użytecznych** zatrudniono w okresie od kwietnia do grudnia 2006 roku **196** osób. W sumie do prac tych zakwalifikowano **222** osoby, które spełniały warunki do takiego zatrudnienia.

W ramach działalności Klubu Integracji Społecznej w 2007 r. zorganizowane również zostały **prace interwencyjne** dla **20** osób oraz roboty publiczne dla **20** osób zgodnie z porozumieniem w sprawie współpracy przy realizacji zadań na rzecz łagodzenia skutków bezrobocia i ubóstwa na terenie miasta zawarte w dniu 29.05.2006 roku pomiędzy Starostwem Powiatowym w Kędzierzynie – Koźlu a Gminą Kędzierzyn-Koźle.

Tabela 48. Ilość osób skierowanych do realizacji Programu w 2007 roku

Rodzaj prac	Ilość osób zakwalifikowanych do prac	Ilość osób zatrudnionych	Ilość osób, którym nie udało się utrzymać pracy
Prace społecznie – użyteczne	222	196	30
Prace interwencyjne i roboty publiczne	50	40	6
RAZEM	272	236	36

Źródło: Miejski Ośrodek Pomocy Społecznej w Kędzierzynie – Koźlu.

F. Wychodzenie z bezdomności i zapobieganie eksmisjom

W 2007 roku programem wychodzenia z bezdomności objęto **26** środowisk, z tego **1** osoba otrzymała w tym czasie lokal socjalny, **20** osób bezdomnych oczekujących na lokal socjalny i realizujących indywidualny program wychodzenia z bezdomności. Natomiast **15** osób w 2007 r. umieszczonych zostało w Domu dla Osób Najuboższych i Bezdomnych Markot. Bezdomni objęci byli szeroko rozumianą pracą socjalną prowadzoną przez pracowników socjalnych oraz pomocą specjalistyczną (terapeutyczną i psychologiczną).

W ramach działalności tut. Ośrodka realizowany jest przez pracowników socjalnych program zapobiegania bezdomności zgodnie z ustawą z dnia 12.03.2004 roku o pomocy społecznej. Jego celem jest pomoc osobom zagrożonym bezdomnością w osiągnięciu najwyższego z możliwych poziomów adaptacji społecznej i próby usamodzielnienia tych osób na tyle na ile pozwalają na to ich zasoby i predyspozycje psychospołeczne.

Zrealizowano następujące bloki tematyczne w ramach tego programu:

1. bezdomność jako skutek problemów zdrowotnych,
2. bezdomność jako skutek kryzysu psychosocjalnego (rodzinnego, zawodowego),
3. terapia umożliwiająca wyjście z kryzysu,
4. psychoedukacja umożliwiająca bezdomnemu budowanie nowego konstruktywnego planu życiowego i jego realizacja,
5. terapia indywidualna w kierunku wtórnej socjalizacji,
6. permanentna współpraca z podopiecznymi w celu utrzymania nowej, pozytywnej jakości życia (po uzyskaniu mieszkania, pracy),
7. jak radzić sobie ze stresem.

Praca socjalna w tych środowiskach polega przede wszystkim na pomocy w złożeniu wniosku o przydział lokalu socjalnego, załatwieniu formalności związanych z zameldowaniem, spłacie zadłużenia, w uzyskaniu tytułu prawnego do zajmowanego lokalu, w uzyskaniu dodatku mieszkaniowego, w opłacaniu wydatków mieszkaniowych (monitoring), w formie poradnictwa w zakresie oszczędnego gospodarowania mediami, ewentualnie w uzyskaniu miejsca w noclegowni.

Tabela 49. Ilość środowisk objętych programem zapobiegania i zagrożenia bezdomnością w 2007 roku

Rejony	Koźle	Śródmieście i Azoty	Piastów, Blachownia, Cisowa	Pogorzelec	RAZEM
Ilość środowisk	57	65	49	73	244
Ilość środowisk w których wysokość zadłużenia wzrasta	23	39	18	34	114
Ilość środowisk gdzie wysokość zadłużenia zmniejsza się	23	17	31	30	101
Ilość środowisk, w których uregulowano zadłużenia	13	12	9	7	41

Źródło: Miejski Ośrodek Pomocy Społecznej w Kędzierzynie – Koźlu.

G. Zapobieganie wykluczeniu społecznemu osób w wieku senioralnym, rencistów, osób niepełnosprawnych i innych potrzebujących wsparcia w miejscu zamieszkania

Ośrodki wsparcia

Celem ośrodków wsparcia jest pomoc osobom i rodzinom, które ze względu na wiek, niepełnosprawność lub ubóstwo nie są w stanie samodzielnie funkcjonować.

W ramach struktur organizacyjnych Miejskiego Ośrodka Pomocy Społecznej w Kędzierzynie-Koźlu funkcjonuje 14 ośrodków wsparcia.

Tabela 50. Ośrodki wsparcia działający przy MOPS w Kędzierzynie - Koźlu

L.p.	Nazwa placówki	Liczba miejsc	Liczba osób korzystających
1.	Domy Dziennego Pobytu 1, 2,3,4,5	480	535
2.	Jadłodajnie przy DDP 2,3,5	80	154
3.	Klub Pacjenta „Tęcza” i Klub Integracji Społecznej przy DDP nr 3 oraz trzy grupy wsparcia	65	62
4.	Stowarzyszenie Uniwersytetu Trzeciego Wieku przy DDP nr 5 ul. Kościuszki 43A	100	167
	RAZEM	725	918

Źródło: Miejski Ośrodek Pomocy Społecznej w Kędzierzynie – Koźlu.

Placówki wsparcia dziennego zapewniają głównie pełnowartościowe wyżywienie. W ramach standardowego pakietu świadczeń domy dziennego pobytu zapewniają także zajęcia

o charakterze kulturalno – oświatowo – rekreacyjnym i rehabilitację społeczną z elementami rehabilitacji leczniczej. Ośrodki wsparcia realizują zadania pomocy społecznej w formach alternatywnych, niekonwencjonalnych pełniąc funkcję uzupełniającą w stosunku do konwencjonalnej pomocy świadczonej przez Ośrodek. Są integralną częścią szeroko pojętej pomocy społecznej.

W wyniku aktywnej i otwartej postawy ośrodki wsparcia nawiązały bliską współpracę z parafiami, radami osiedli, przedszkolami, szkołami wszystkich typów, która przekłada się na integrację lokalnego środowiska wokół kreowania pozytywnego wizerunku starości.

Poniższe zestawienie obrazuje formy pracy z osobami niepełnosprawnymi oraz w wieku senioralnym.

Tabela 51. Stała działalność na rzecz seniorów i osób niepełnosprawnych w ośrodkach wsparcia w 2007 roku

L.p.	Rodzaj aktywności	Liczba imprez
1.	Wycieczki autokarowe	13
2.	Zajęcia kulinarne	175
3.	Zajęcia manualne	183
4.	Zabawy taneczne	18
5.	Konkursy	56

6.	Dyskusyjny Klub Seniora	141
7.	Prelekcje i spotkania z ciekawymi ludźmi	161
8.	Koncerty różne /opera, operetka, teatr, kino/	13
9.	Filmowy Klub Seniora	10
10.	Gazetki okolicznościowe i edukacyjne	83
11.	Inne formy terapii zajęciowej	170

Źródło: Miejski Ośrodek Pomocy Społecznej w Kędzierzynie – Koźlu.

Tabela 52. Programy autorskie realizowane w ośrodkach wsparcia w 2006 i 2007 roku

L.p.	Nazwa programu	Rok realizacji
1.	„Dzieci Europy”	2006
2.	„Bawmy się razem”	2006
3.	„Doskonała pamięć” .	2006
4.	„O dzieciach dla dorosłych”	2006
5.	„ Zasmakuj Europy”	2006
6.	„Pejzaże polskiej duszy – o sztuce mistrzów malarstwa polskiego”	2006
7.	„Miedzy tradycją a nowoczesnością”	2006
8.	„Zapach jak balsam”	2007
9.	„Bądź zdrow”	2007
10.	„Doskonała pamięć”	2007
11.	„Znam historię mojego miasta”	2007
12.	„Aktywizacja społeczna osób w wieku senioralnym poprzez kształcenie ustawiczne”	2007
13.	„Piękny umysł – czyli ścieżki seniora aktywnego część I”	2007
14.	„Miedzy tradycją a nowoczesnością” – kontynuacja z roku 2006	2007
15.	Warsztaty origami	2007
16.	Warsztaty plastyczne w dwóch grupach	2007
17.	Warsztaty fotograficzne	2007

Źródło: Miejski Ośrodek Pomocy Społecznej w Kędzierzynie – Koźlu.

Tabela 53. Udział seniorów i osób niepełnosprawnych w imprezach o zasięgu ponadlokalnym i lokalnym organizowanych przez MOPS w Kędzierzynie - Koźlu w 2007 roku

L.p.	Rodzaj imprezy	Liczba uczestniczących
1.	II Olimpiada Seniorów i Przedszkolaków	35
2.	Dzień Skupienia Bryksy 2007	171
3.	VIII Sesja Seniorów	24
4.	VII Olimpiada Seniorów	40
5.	Turnus Rehabilitacyjny w Międzywodziu	40
6.	Konkurs wielkanocny (udział)	23
7.	Turnus Rehabilitacyjny w Przerzecznym (14 dni)	19
8.	Turnus Rehabilitacyjny w Międzywodziu (14 dni)	38
9.	Konkurs „Plastyczne klimaty-jesienny college 2007”	72
10.	Turnus rehabilitacyjny w Jastrzębiej Górze	40
11.	I Integracyjny Przegląd Piosenki Kędzierzyn-Koźle	60

Źródło: Miejski Ośrodek Pomocy Społecznej w Kędzierzynie – Koźlu.

Ofertą edukacyjną dla osób w wieku senioralnym jest **Uniwersytet III Wieku**. Celem Uniwersytetu Trzeciego Wieku jest twórcze spożytkowanie wolnego czasu na emeryturze, poprzez włączenie seniorów do systemu kształcenia ustawicznego. Szczególnie ważna jest intelektualna aktywizacja osób starszych oraz troska o ich kondycję psychiczną. Podejmowane są również działania z zakresu profilaktyki gerontologicznej związane zwłaszcza z aktywizacją fizyczną i higienicznym trybem życia.

Oferta Uniwersytetu Trzeciego Wieku adresowana jest do wszystkich seniorów Kędzierzyna - Koźla. Słuchaczom UTW nie stawia się żadnych wymogów formalnych z uwagi na posiadane wykształcenie czy też wiek, aczkolwiek mile widziani są pasjonaci nauki, osoby aktywne twórczo, podejmujące we własnym zakresie samokształcenie i samodoskonalenie. W 2006 roku uczestniczyło w zajęciach **167** osób. Od 1 sierpnia 2006 roku Uniwersytet Trzeciego Wieku działający przy MOPS funkcjonuje w nowej formie prawnej jako Stowarzyszenie ze statusem organizacji pożytku publicznego.

Od IV kwartału 2007 roku działają przy tut. Ośrodku w domach dziennego pobytu 3 grupy wsparcia :

1) **grupa wsparcia dla rodziców dzieci z problemami wychowawczymi** – grupa rozpoczęła swą działalność od listopada 2007 roku i adresowana jest do mieszkańców Kędzierzyna-Koźła, niezależnie od tego czy są klientami pomocy społecznej. Spotkania odbywają się jeden raz w tygodniu w pomieszczeniach Domu Dziennego Pobytu nr 1 w Kędzierzynie-Koźlu na ul. Powstańców 27,

2) **grupa wsparcia dla rodziców dzieci niepełnosprawnych „Nasza radość”** - jest to grupa samopomocowa, funkcjonująca przy Domu Dziennego Pobytu nr 3 Osiedle Azoty.. Spotkania odbywają się jeden raz w tygodniu,

3) **grupa wsparcia dla rodzin opiekujących się osobami chorymi** – grupa spotyka się jeden raz w tygodniu w Domu Dziennego Pobytu nr 2 w Kędzierzynie-Koźlu przy ul. Piramowicza 27.

Usługi opiekuńcze

Osoby samotne, starsze, niepełnosprawne wymagające pomocy innych osób i które nie są w stanie samodzielnie funkcjonować objęte są pomocą w formie usług opiekuńczych i specjalistycznych usług opiekuńczych. Pomoc tę świadczą opiekunki domowe i pielęgniarki w domu chorej osoby i obejmuje ona:

Dział Usług Opiekuńczych zatrudniał w 2006 roku **27 (w tym rehabilitant na ½ etatu)** pracowników świadczących pomoc usługową w tym: 6 pielęgniarek i 20 opiekunek domowych. Średnio na jednego pracownika zatrudnionego w dziale usług opiekuńczych przypada około 8 podopiecznych.

Opiekunki domowe i pielęgniarki współpracują z pracownikami socjalnymi, służbą zdrowia, stacją CARITAS i rodziną w celu zapewnienia jak najlepszego funkcjonowania podopiecznych w środowisku i tym samym podniesienia jakości świadczonych usług (ewentualne zwiększenie liczby godzin usług).

Tabela 54. Usługi opiekuńcze świadczone w 2007 roku

L.p.	Rodzaj usług	Liczba korzystających	Liczba świadczeń	Koszt świadczeń w zł
1.	Usługi opiekuńcze	149	27 552	745 041,00

2.	Specjalistyczne usługi opiekuńcze	78	20 633	148 678,50
	RAZEM	227	48 185	839 719,50

Źródło: Miejski Ośrodek Pomocy Społecznej w Kędzierzynie – Koźlu.

Tabela 55. Specyfikacja rejonów ze względu na ilość osób objętych pomocą usługową w 2007 roku

Rejon	Podopieczni				
	RAZEM (usługi opiekuńcze + usługi specjalistyczne)	w tym samotnych	w rodzinie	chodzący	leżący
Koźle	55	51	4	44	11
Śródmieście	101	88	13	80	21
Pogorzelec	27	18	9	16	11
Azoty-Blachownia	22	19	3	14	8
Klub pacjenta „Tęcza”, dzieci autystyczne	22	8	14	22	-
RAZEM	227	184	43	176	51

Źródło: Miejski Ośrodek Pomocy Społecznej w Kędzierzynie – Koźlu.

Usługi opiekuńcze zgodnie z Uchwałą Rady Miasta Kędzierzyn-Koźle są odpłatne w zależności od statusu rodziny i dochodu netto podopiecznego.

W 2007 roku **62** mieszkańców Kędzierzyna-Koźła korzystało z miejsc w Domach Pomocy Społecznej. Były to osoby, które ze względu na stan zdrowia wymagają całodobowej opieki osób drugich, a ze względu na brak możliwości zaspokojenia w pełni tej potrzeby przez rodzinę i środowisko, decydują się na zmianę miejsca zamieszkania. Pobyt w Domach Pomocy Społecznej jest odpłatny, pociąga za sobą w wielu przypadkach wysokie koszty dla Ośrodka Pomocy społecznej.

W związku z demograficznym starzeniem się mieszkańców naszego Miasta istnieje konieczność uruchamiania etapami w poszczególnych dzielnicach mieszkań chronionych, które zapewnią osobom odpowiednie warunki zamieszkiwania i zmianową opiekę opiekunek domowych, a opieką medyczną otoczy lekarz rodzinny z pielęgniarką środowiskową. Ponadto taka forma organizacji pomocy spowoduje zmniejszenie udziału środków finansowych Gminy na utrzymanie swoich mieszkańców w domach pomocy społecznej.

Organizacje pozarządowe

Głównym zadaniem organizacji pozarządowych jest zaspokojenie i indywidualnych i społecznych potrzeb w małej grupie, przyczyniając się w ten sposób do przyjęcia postawy obywatelskiej w zakresie spraw ludzkich i lokalnych, propagując pluralizm i różnorodność życia społecznego. Dzięki temu, że organizacje pozarządowe tworzą się oddolnie i spontanicznie, jako pierwsze ujawniają występujące w środowisku problemy, które wymagają zastosowania środków zmierzających do ich rozwiązania. Organizacje pozarządowe działające na terenie Gminy Kędzierzyn – Koźle wypełniają swoje zadania w wielu dziedzinach, między innymi: kultura i sztuka, sport, turystyka, rekreacja, edukacja i wychowanie, ochrona zdrowia, usługi socjalne i pomoc społeczna, ochrona środowiska, rozwój lokalny w wymiarze społecznymi i materialnym oraz sprawy zawodowe, pracownicze i branżowe. 28 grudnia 2006 uchwałą Rady Miasta przyjęto „Program współpracy Gminy Kędzierzyn - Koźle z organizacjami pozarządowymi na rok 2007”.

Cele Programu to:

- **podniesienie efektywności działań** w sferze wykonywania zadań publicznych,
- **określenie jednolitych i czytelnych zasad wspierania przez Gminę organizacji pozarządowych**, poszerzanie zakresu działań i wprowadzanie innowacyjnych rozwiązań.
- poprzez wprowadzenie Programu **Gmina pragnie włączyć organizacje pozarządowe w system demokracji lokalnej**, której priorytetem jest jak najlepsze zaspokajanie zbiorowych potrzeb jej mieszkańców.
- **współpraca Gminy Kędzierzyn-Koźle z organizacjami pozarządowymi odbywa się na zasadach pomocniczości, suwerenności stron, partnerstwa, efektywności, uczciwej konkurencji oraz jawności.**

Formy współpracy Gminy z organizacjami pozarządowymi:

- **zlecenie organizacjom pozarządowym realizacji zadań publicznych** wraz z przekazaniem dotacji na ich sfinansowanie lub dofinansowanie w trybach przewidzianych ustawą lub przepisami szczególnymi,
- **wzajemne informowanie** się przez Gminę i organizacje pozarządowe o planowanych kierunkach działalności i współdziałania w celu zharmonizowania tych kierunków,

- **konsultowanie** z organizacjami pozarządowymi projektów aktów normatywnych dotyczących sfer współpracy,
- **udzielanie informacji i pomocy w pozyskiwaniu środków finansowych** z innych źródeł,
- **promocja działalności** organizacji pozarządowych wykonujących zadania Gminy,
- **udzielanie rekomendacji** organizacjom pozarządowym i podmiotom współpracującym z Gminą, które ubiegają się o dofinansowanie z innych źródeł,
- **nieodpłatne udostępnianie materiałów dotyczących postępowania konkursowego** w sprawie wsparcia i powierzenia realizacji zadań publicznych,
- **konsultacje z organizacjami pozarządowymi aktów normatywnych** odpowiednio do zakresu ich działania.
- Prezydent Miasta przynajmniej raz w roku zwołuje **forum organizacji pozarządowych**.

Priorytetowe zadania publiczne Gminy, których realizacja w 2007 r. przez organizacje pozarządowe będzie wspierana lub powierzana organizacjom pozarządowym:

- **powszechne zajęcia sportowe** w szczególności dla dzieci i młodzieży,
- **organizacja imprez sportowo rekreacyjnych** dla mieszkańców Kędzierzyna – Koźła,
- **przeciwdziałanie patologiom społecznym** (alkoholizm, narkomania, przemoc w rodzinie),
- **przeciwdziałanie izolacji i marginalizacji społecznej,**
- **aktywne formy przeciwdziałania bezrobociu,** w szczególności kreowanie postaw przedsiębiorczych,
- **rozwój form pracy z rodziną,** w tym opieki nad dziećmi i młodzieżą (w ramach świetlic środowiskowo-socjoterapeutycznych), opieki nad osobami starszymi i niepełnosprawnymi (opieka pielęgnacyjna) oraz opieki paliatywnej (opieka lekarsko-pielęgniarska),
- **propagowanie historii i tradycji kulturalnych** Gminy,
- **wspomaganie rozwoju kultury,** w tym twórczości artystycznej oraz organizacji imprez, przedsięwzięć kulturalnych wzbogacających ofertę miasta,
- **przedsięwzięcia kulturalne,** w szczególności jej alternatywne i nie komercyjne formy.

Zgodnie z opracowanymi przez Ministerstwo Gospodarki, Pracy i Polityki Społecznej „Zasadami tworzenia programu współpracy jednostek samorządu terytorialnego z organizacjami pozarządowymi oraz z podmiotami, o których mowa w art. 3 ust. 3 ustawy z dnia 24 kwietnia 2003 r. o działalności pożytku publicznego i o wolontariacie” konstytucyjna zasada pomocniczości a także wynikające z innych ustaw kompetencje jednostek samorządu terytorialnego stanowią podstawę rozwoju wzajemnych relacji między administracją publiczną a organizacjami pozarządowymi. W społeczeństwie demokratycznym, obywatelskim organizacje pozarządowe są znakomitą bazą dla rozwoju lokalnych społeczności, dlatego tak ważne jest włączenie ich w system funkcjonowania Gminy na zasadzie równoprawnego partnera i wspieranie ich w realizacji ważnych celów społecznych.

Tabela 56. Wykaz organizacji pozarządowych działających na terenie Gminy Kędzierzyn - Koźle

Lp.	Nazwy placówek:
1	Caritas Diecezji Opolskiej – Rejon Kędzierzyn - Koźle
2	Fundacja „Centrum Charytatywno – Kulturowe”
3	Fundacja „Mocna Rodzina”
4	Fundacja Dla Dobra Publicznego
5	Fundacja Instytut Historii Ziemi Kozielskiej
6	Fundacja na rzecz Seniorów, Chorych, Niepełnosprawnych i Honorowego Krwiodawstwa „Bądź człowiekiem”
7	Fundacja Promocji Aktywnego Trybu Życia „RIAD”
8	Grupa Inicjatyw Lokalnych
9	Katolickie Centrum Pomocy Rodzinie
10	Kędzierzyński Klub Szachowy „SZACH”
11	Kędzierzyński Klub Tenisowy
12	Kędzierzyńsko-Kozielskie Towarzystwo Sportów Alternatywnych „ZAKWAS”
13	Klub Honorowych Dawców Krwi RP im. prof. Ludwika Hirszfelda w Kędzierzynie - Koźlu
14	Klub Piłkarski Kędzierzyn-Koźle
15	Klub Sportowy Cisowa

16	Klub Sportowy Kędzierzyn - Koźle
17	Klub Szachowy Niewidomych „Promocja”
18	Klub Żeglarski NAUTA
19	Kłodnickie Towarzystwo Sportowe KS Kłodnica w Kędzierzynie - Koźle
20	Kozielskie Stowarzyszenie Przyjaciół Strzelectwa „CEL” w Kędzierzynie-Koźlu
21	Miejski Międzyszkolny Klub Sportowy
22	Międzynarodowe Stowarzyszenie Policji Sekcja Polska ISPA
23	Obywatelski Ruch Obrony Bezrobotnych Oddział Kędzierzyn-Koźle
24	Ochotnicza Straż Pożarna Oddział Ratownictwa Wodnego (Przedsiębiorstwo Usługowe EUROTOPA)
25	Oddział Polskiego Komitetu Światowej Organizacji Wychowania Przedszkolnego
26	Oddział Polskiego Stowarzyszenia Medycyny Pracy
27	Oddział Regionalny Olimpiady Specjalne Polska – Opolskie
28	Oddział Stowarzyszenia Godność i Praca – Centrum Integracji Społecznej
29	Oddział Stowarzyszenia Pokolenia
30	Polski Czerwony Krzyż – Zarząd Rejonowy
31	Polski Związek Niewidomych Zarząd Koła w Kędzierzynie
32	Polskie Stowarzyszenie Diabetyków Oddział Wojewódzki w Opolu z/s w Kędzierzynie – Koźlu
33	Regionalne Stowarzyszenie Kultury Zdrowotnej i Sportu NSZZ „Solidarność” Śląska Opolskiego
34	Rogowskie Towarzystwo Sportowe Koźle Rogi
35	Ruch Obrony Bezrobotnych – Stowarzyszenie Ogólnopolskie
36	Stowarzyszenie „Dziecko w Potrzebie”
37	Stowarzyszenie „MONAR”
38	Stowarzyszenie „Zawsze Dziecko”
39	Stowarzyszenie Absolwentów i Przyjaciół I Liceum Ogólnokształcącego im. Henryka Sienkiewicza w Kędzierzynie-Koźlu
40	Stowarzyszenie Bargingu „ODRA” w Kędzierzynie-Koźlu
41	Stowarzyszenie Eko Klub Zieloni

42	Stowarzyszenie Inżynierów i Techników Przemysłu Chemicznego
43	Stowarzyszenie Jackowa Dolina w Kędzierzynie-Koźlu
44	Stowarzyszenie Kupców „MANHATAN”
45	Stowarzyszenie Muzyczno-Kulturalne Miejska Orkiestra Dęta „Azoty Kędzierzyn-Koźle”
46	Stowarzyszenie na Rzecz Rozwoju Edukacji w Kędzierzynie-Koźlu
47	Stowarzyszenie Niesienia Pomocy Chorym Uzależnionym od Alkoholu i Osobom Współzależnym ABSTYNET
48	Stowarzyszenie Osób Prowadzących Działalność Gospodarczą na Terenie Miasta i Powiatu Kędzierzyn-Koźle „FORUM”
49	Stowarzyszenie Pomocy Dzieciom „Brzdąc”
50	Stowarzyszenie Profesjonalistów Psychoedukacji i Przedsiębiorczości „MEDIANA”
51	Stowarzyszenie Profesjonalistów z Zakresu Profilaktyki i Psychopedagogicznej Pomocy Dziecku „FAMILIA”
52	Stowarzyszenie Profesjonalistów z Zakresu Profilaktyki Uzależnień i Psychopedagogicznej Pomocy Rodzinie i Dziecku
53	Stowarzyszenie Prywatnych Kupców „Plac Targowy Manhattan”
54	Stowarzyszenie Przyjaciół Domów Pomocy Społecznej w Kędzierzynie-Koźlu
55	Stowarzyszenie Ranger Survival Club
56	Stowarzyszenie Rodzin Katolickich Diecezji Opolskiej Koło przy parafii p.w. Św. Floriana
57	Stowarzyszenie Społeczno Edukacyjne „Ziemia Kozielska”
58	Stowarzyszenie Sportowe „Lotrans”
59	Stowarzyszenie Spóźnieni?
60	Stowarzyszenie Uniwersytet Trzeciego Wieku
61	Stowarzyszenie WATERPROF Ochotnicza Straż Pożarna
62	Stowarzyszenie Wędkarzy Akwenu w Kędzierzynie-Koźlu osiedle Rogi
63	Stowarzyszenie Wolontariuszy „Magnolia”
64	Stowarzyszenie Wychowanie Przez Sztukę
65	Stowarzyszenie Zespół Pieśni i Tańca KOMES
66	Światowy Związek Żołnierzy Armii Krajowej
67	Towarzystwo Krzewienia Kultury Fizycznej – Ognisko Blachowianka

68	Towarzystwo Miłośników Hokeja na Lodzie w Kędzierzynie-Koźlu
69	Towarzystwo Miłośników Lwowa i Kresów Południowo-Wschodnich Klub Kędzierzyn-Koźle
70	Towarzystwo Opieki Nad Zwierzętami
71	Towarzystwo Pływackie „U.B.O.T.” Masters
72	Towarzystwo Przyjaciół Dzieci Oddział Kędzierzyn-Koźle
73	Towarzystwo Przyjaciół Sławięcic
74	Towarzystwo Przyjaźni Polsko-Francuskiej Oddział w Kędzierzynie-Koźlu
75	Towarzystwo Społeczno-Kulturalne Romów w Rzeczypospolitej Polskiej
76	Towarzystwo Sportowe „CHEMIK”
77	Towarzystwo Sportowe „Odra”
77	Towarzystwo Wędkarzy Ziemi Kozielskiej
79	Towarzystwo Ziemi Kozielskiej
80	Wielobranżowa Spółdzielnia Socjalna „Ogniwo”
81	Zarząd Okręgu Opolskiego Polskiego Związku Byłych Więźniów Politycznych i Hitlerowskich Więzień i Obozów Koncentracyjnych
82	Zrzeszenie Kupców i Rzemieślników Kędzierzyna-Koźła
83	Zrzeszenie Prywatnego Transportu Radio Taxi w Kędzierzynie-Koźlu
84	Związek Harcerstwa Polskiego Hufiec Kędzierzyn-Koźle
85	Związek Kombatantów Rzeczypospolitej i Byłych Więźniów Politycznych Zarząd Miejski w Kędzierzynie-Koźlu
86	Związek Młodzieży Mniejszości Niemieckiej Koło Koźle - Rogi

Źródło: Starostwo Powiatowe w Kędzierzynie – Koźlu.

Uwarunkowania zewnętrzne

I. Unijne uwarunkowania zewnętrzne

Głównym celem Strategii Lizbońskiej przyjętej w 2000 roku przez kraje członkowskie Unii Europejskiej jest dynamiczny rozwój gospodarczy, przy jednoczesnym wzroście zatrudnienia i spójności społecznej oraz poszanowaniu środowiska naturalnego.

Europejski Model Społeczny opierający się na dwóch wyżej wymienionych celach tj. pełne zatrudnienie i spójność społeczna zakłada również:

- odpowiedzialność państwa za poziom i jakość życia wszystkich obywateli poprzez aktywne przeciwdziałanie rosnącemu ubóstwu i nadmiernemu rozwarstwieniu społecznemu,
- oparcie polityki społecznej na prawach społecznych i socjalnych (Zrewidowana Europejska Karta Społeczna, Karta Podstawowych Praw Unii Europejskiej),
- wielosektorowość i wielopoziomowość polityki społecznej, w którym ważną rolę pełni sektor obywatelski i rynkowy oraz władze regionalne i lokalne przy aktywnej postawie państwa realizującego interes wspólny i chroniącego najbardziej podatnych na wykluczenie społeczne,
- uznanie znaczenia mocnych i trwałych więzi rodzinnych i społecznych za jeden z istotnych czynników zapobiegających powstawaniu problemów społecznych i gospodarczych,
- uwzględnienie trendów demograficznych w planowaniu polityki społecznej, a szczególnie takich zjawisk, jak zmieniająca się struktura wiekowa społeczeństwa, zmiany wzorców życia rodzinnego oraz migracje.

II Krajowe uwarunkowania zewnętrzne

Dokumentem o istotnym znaczeniu dla planowania i wdrażania polityki społecznej jest przyjęta w 2005 roku „Strategia Polityki Społecznej na lata 2007 – 2013”, która w swej treści uwzględnia rekomendacje sformułowane w następujących dokumentach:

- Narodowa Strategia Integracji Społecznej,
- Założenia polityki ludnościowej w Polsce,
- Krajowy Plan Działań na rzecz Integracji Społecznej na lata 2004 – 2006,

- Strategia Wspierania Rozwoju Społeczeństwa Obywatelskiego na lata 2007 – 2013,
- Strategia Rozwoju Edukacji na lata 2007 – 2013,
- Strategia Państwa dla Młodzieży na lata 2003 – 2012,
- Narodowa Strategia Rozwoju Kultury na lata 2004 – 2013.

Priorytety i kierunki polityki społecznej w latach 2007 – 2013:

Priorytet 1 : Poprawa warunków powstawania i funkcjonowania rodzin.

Wsparcie rodzin w wychowaniu i edukacji dzieci.

- 1.1. Tworzenie warunków sprzyjających rozwojowi młodego pokolenia w rodzinie i środowiskach pozarodzinnych jako czynnika poprawy jakości kapitału ludzkiego.
- 1.2. Tworzenie i wzmacnianie rozwiązań służących godzeniu pracy zawodowej i wychowania dzieci, w celu podniesienia aktywności zawodowej oraz umożliwienia pełniejszej realizacji planów prokreacyjnych.
- 1.3. Zbudowanie systemu wsparcia dla rodzin mających trudności opiekuńczo – wychowawcze.
- 1.4. System pomocy dla rodzin z dziećmi, celem wyrównywania deficytów rozwojowych u dzieci uczących się.
- 1.5. Rozwijanie placówek świadczących usługi edukacyjne, sportowo – rekreacyjne i kulturalne.
- 1.6. Kształtowanie pozytywnego klimatu wobec rodziny, małżeństwa i dietności.
- 1.7. Wsparcie dla rodzin z dziećmi niepełnosprawnymi, w celu wyrównywania szans dzieci i młodzieży podejmujących i kontynuujących naukę.
- 1.8. Stworzenie kompleksowego systemu zapobiegania przestępczości, demoralizacji i nadużywania substancji psychoaktywnych przez młodzież.

Priorytet 2: Wdrożenie aktywnej polityki społecznej.

- 2.1. Wspieranie aktywności zawodowej i edukacyjnej poprzez system pomocy społecznej.
- 2.2. Rozwój zatrudnienia socjalnego, w celu przywrócenia możliwości zatrudnienia osobom podlegającym wykluczeniu społecznemu.
- 2.3. Rozwój form ekonomii społecznej, na rzecz pobudzenia aktywizacji zawodowej osób zagrożonych wykluczeniem społecznym.

- 2.4. Rozwój budownictwa mieszkaniowego i wsparcie gmin w budowie mieszkań dla osób wymagających pomocy socjalnej.
- 2.5. Stworzenie kompleksowego systemu probacyjnego.
- 2.6. Likwidacja pułapki dochodowej, ograniczenie zachęt dezaktywizacji zawodowej oraz zwiększenie szans zatrudnienia dla osób o niskich kwalifikacjach.

Priorytet 3: Kompleksowa rehabilitacja i aktywizacja osób niepełnosprawnych.

- 3.1. Rehabilitacja zawodowa i społeczna osób niepełnosprawnych.
- 3.2. Tworzenie warunków do większej aktywności zawodowej osób niepełnosprawnych jako podstawy społecznej integracji i poprawy warunków ich życia.
- 3.3. Zapewnienie osobom niepełnosprawnym dostępu do usług społecznych.
- 3.4. Kształtowanie pozytywnych postaw wobec niepełnosprawności.
- 3.5. Reforma systemu rentowego.
- 3.6. Usprawnienie systemu rehabilitacji, na rzecz utrzymania możliwości aktywności zawodowej.
- 3.7. Rozwijanie całościowych systemów pomocy dla osób obarczonych nietypowymi rodzajami niepełnosprawności, wymagających kompleksowych i systemowych działań ze strony państwa.

Priorytet 4: Tworzenie warunków sprzyjających integracji w starzejącym się społeczeństwie.

- 4.1. Rozwijanie systemu opieki pielęgnacyjnej, celem zbudowania środowiskowego modelu integracji osób starszych i wymagających pomocy.
- 4.2. Wprowadzenie specjalizacji stacjonarnej opieki, celem budowy systemu specjalistycznego wsparcia dla osób wymagających szczególnej opieki.
- 4.3. Aktywizacja i integracja lokalna osób w wieku poprodukcyjnym, wykorzystanie potencjału osób starszych w środowisku lokalnym.
- 4.4. Zapewnienie odpowiednich świadczeń emerytalnych na starość.
- 4.5. Prowadzenie spójnej polityki wobec starości i na rzecz osób starszych.

Priorytet 5: Aktywizacja i mobilizacja partnerów lokalnych.

- 5.1. Wdrożenie strategicznego planowania lokalnej i regionalnej polityki społecznej, celem stworzenia metody koordynacji krajowej polityki społecznej.
- 5.2. Profesjonalizacja służb społecznych jako czynnika integracji lokalnej, celem zwiększenia samodzielności i aktywizacji zawodowej osób wymagających pomocy socjalnej.
- 5.3. Wdrożenie systemu informacji i poradnictwa obywatelskiego oraz dostępu do lokalnych środków przekazu i Internetu.

Priorytet 6: Partnerstwo publiczno – społeczne podstawą rozwoju usług społecznych.

- 6.1. Aktywizacja i mobilizacja partnerów lokalnych, regionalnych i krajowych.
- 6.2. Budowa partnerstwa publiczno – społecznego w zakresie działalności pożytku publicznego.
- 6.3. Wspieranie instytucji społeczeństwa obywatelskiego.
- 6.4. Wsparcie postaw obywatelskich.
- 6.5. Wzmocnienie partycypacji społecznej.

Priorytet 7: Integracja społeczna i zawodowa imigrantów.

- 7.1. Wdrożenie polityki integracji społecznej i zawodowej imigrantów, celem prowadzenia kompleksowych działań wszystkich instytucji publicznych.
- 7.2. Wdrożenie polityki antydyskryminacyjnej, celem ograniczenia postaw ksenofobicznych wobec środowisk imigranckich.
- 7.3. Ustawiczne szkolenie kadr administracji publicznej oraz partnerów społecznych, celem przygotowania do pracy z uchodźcami.
- 7.4. Zaprojektowanie spójnego systemu współpracy z uchodźcami.

III. Regionalne uwarunkowania zewnętrzne

W czerwcu 2002 roku Sejmik Województwa Opolskiego uchwalił Strategię rozwoju pomocy społecznej na lata 2002 – 2015. Częścią składową tego dokumentu jest Wojewódzka Strategia Integracji i Polityki Społecznej na lata 2007 – 2009, która wpisuje się w obszary

wsparcia uwzględnione przez fundusze strukturalne, w tym Europejski Fundusz Społeczny oraz Europejski Fundusz Rozwoju Regionalnego.

Programy i kierunki działań strategicznych ujęte w Strategii Integracji i Polityki Społecznej na lata 2007 - 2009:

1. Wojewódzki program na rzecz zatrudnienia osób niepełnosprawnych, wyrównywaniu szans oraz przeciwdziałaniu wykluczeniu społecznemu na lata 2007 – 2009

- 1.1. Cel strategiczny: kształtowanie świadomości społecznej wobec niepełnosprawności.
- 1.2. Cel strategiczny: wyrównywanie szans osób niepełnosprawnych i przeciwdziałanie wykluczeniu społecznemu.
- 1.3. Cel strategiczny: integracja i aktywizacja zawodowa osób niepełnosprawnych.

2. Wojewódzki program profilaktyki i rozwiązywania problemów alkoholowych dla województwa opolskiego na lata 2007 – 2009

- 2.1. Cel strategiczny: redukcja szkód występujących w związku z piciem napojów alkoholowych u dorosłych osób uzależnionych od alkoholu oraz nadużywających alkoholu.
- 2.2. Cel strategiczny: redukcja szkód występujących u osób dorosłych oraz dzieci i młodzieży żyjących w najbliższym otoczeniu osób uzależnionych od alkoholu .
- 2.3. Cel strategiczny: redukcja szkód występujących u osób doświadczających przemocy w rodzinie (domowej), w tym u osób doświadczających przemocy seksualnej.
- 2.4. Cel strategiczny: redukcja szkód występujących u osób nieletnich w związku z uzależnieniem od alkoholu, piciem napojów alkoholowych oraz używaniem innych środków psychoaktywnych.
- 2.5. Cel strategiczny: redukcja szkód występujących u osób doświadczających wykluczenia społecznego lub zagrożonych wykluczeniem społecznym ze szczególnym uwzględnieniem osób długotrwale bezrobotnych.
- 2.6. Priorytety specjalne:
 - 2.6.1. Wspieranie możliwości korzystania organizacji nie zaliczanych do sektora finansów publicznych z funduszy europejskich oraz innych źródeł finansowania.

2.6.2. Realizacja badań z zakresu problematyki alkoholowej, narkotykowej, tytoniowej i przemocy w rodzinie oraz monitoring problemów dotyczących w/w problematyki.

3. Wojewódzki program przeciwdziałania narkomanii dla województwa opolskiego na lata 2007 – 2009

3.1. Cel główny: Ograniczenie używania narkotyków i związanych z tym problemów społecznych i zdrowotnych mieszkańców województwa opolskiego.

3.1.1. Profilaktyka narkomanii.

3.1.2. Rehabilitacja, leczenie, społeczna reintegracja i ograniczanie szkód zdrowotnych.

3.1.3. Badania i monitoring.

4. Kierunek działania: Wsparcie grup szczególnego ryzyka

4.1. Ograniczenie zjawiska wykluczenia społecznego oraz przygotowanie osób zagrożonych wykluczeniem społecznym do wejścia i integracji z rynkiem pracy, utrzymania zatrudnienia lub powrotu do czynnego życia zawodowego poprzez różnorodne działania związane z zatrudnieniem osób zagrożonych i wykluczonych społecznie.

Analiza silnych i słabych czynników oraz zewnętrznych szans i zagrożeń dla Gminy Kędzierzyn – Koźle – Analiza SWOT

Na podstawie szerokiej analizy czynników decydujących o sytuacji społecznej w Gminie Kędzierzyn – Koźle dokonano usystematyzowania elementów wpływających na potencjał rozwojowy Gminy w wykorzystaniem metody badawczej stosowanej powszechnie w planowaniu strategicznym – analizy SWOT.

Nazwa SWOT jest akronimem angielskich słów:

- Strengths (silne strony),
- Weaknesses (słabe strony),
- Opportunities (szanse),
- Threats (zagrożenia).

Analiza SWOT jest metodą identyfikacji kategorii słabych i silnych stron oraz szans i zagrożeń. Przedmiotem analizy może być przedsiębiorstwo, inwestycja lub dowolna organizacja, jednakże obszar zastosowań tej metody sięga także wszystkich sfer działalności człowieka, w tym jego funkcjonowania w otoczeniu społecznym.

W odniesieniu do planowania strategii rozwiązywania kwestii społecznych na poziomie Gminy poszczególne czynniki powinny zostać pogrupowane według klucza:

- **silne strony** – wewnętrzne uwarunkowania o pozytywnym wpływie na sytuację społeczną,
- **słabe strony** – wewnętrzne uwarunkowania o negatywnym wpływie na sytuację społeczną,
- **szanse** – zewnętrzne uwarunkowania o pozytywnym wpływie na realizację celów,
- **zagrożenia** – zewnętrzne uwarunkowania o negatywnym wpływie na realizację celów.

W wyniku prac grup roboczych na obu spotkaniach zorganizowanych w grudniu 2007 r. oraz dzięki wypowiedziom pisemnym zaproszonych do współpracy przedstawicieli Gminy Kędzierzyn – Koźle dokonano hierarchizacji i usystematyzowania czynników o znaczeniu kluczowym dla sfery społecznej. Poniższe tabele stanowią zestawienie silnych, słabych stron oraz szans i zagrożeń specyficznych dla Gminy Kędzierzyn – Koźle i wpływających na określenie celów strategicznych, celów szczegółowych, działań w ramach

SILNE STRONY

Profesjonalna, doświadczona kadra służby zdrowia w Gminie

Dobrze rozwinięty system pomocy społecznej w Gminie (pod względem instytucjonalnym i oferty pomocowej), zabezpieczający wsparcie osobom i rodzinom pozostającym w trudnej sytuacji bytowej

Dostępność profesjonalnej pomocy osobom uzależnionym i ich rodzinom, rozwój działań służących profilaktyce i rozwiązywaniu problemów alkoholowych

Rozbudowany i ogólnodostępny system edukacji na terenie Gminy

Duża wiedza merytoryczna i doświadczenie kadr pomocy społecznej i służb społecznych

Rosnąca otwartość instytucji samorządu na współpracę z podmiotami trzeciego sektora gospodarki

Akceptacja społeczna dla działań mających na celu poprawę funkcjonowania grup zagrożonych wykluczeniem społecznym (w tym osób niepełnosprawnych, bezrobotnych długotrwale, uzależnionych, bezdomnych, itp.)

Wieloletnia współpraca pomiędzy poszczególnymi instytucjami działającymi w sferze społecznej, w tym także w dziedzinie edukacji, zdrowia i bezpieczeństwa

Bogata sieć szkoleń zawodowych i kwalifikacyjnych dla osób bezrobotnych w Gminie, możliwości wsparcia finansowego w ramach zadań Powiatowego Urzędu Pracy

Profilaktyka zdrowia dla mieszkańców Gminy

Wysoka jakość kadry pracowników służb społecznych (wykształconej i doskonalącej swoje umiejętności)

Dobra diagnoza świadczeniobiorców pomocy społecznej (ich potencjału, potrzeb i możliwości rozwiązań)

Tworzenie rozwiązań w zakresie samopomocy (grupy samopomocowe, grupy wsparcia) dla różnych osób w szczególnie trudnej sytuacji życiowej

Istnienie Zakładów Pracy Chronionej wspierających działania na rzecz osób bezrobotnych

Dostępność opieki pielęgnacyjnej i rehabilitacyjnej dla osób w trudnej sytuacji zdrowotnej i życiowej

Możliwość zlecania zadań z zakresu pomocy społecznej organizacjom pozarządowym gwarantującym odpowiednią jakość i niejednokrotnie niższe koszty realizacji

Profesjonalnie przygotowana kadra pracowników do tworzenia i obsługi projektów o dofinansowanie ze środków unijnych nowatorskich rozwiązań i pomysłów

SŁABE STRONY

Wzrost zachorowań na choroby nowotworowe i inne ciężkie schorzenia

Spadek liczby ludności w Gminie, migracja zarobkowa, głównie wśród ludzi młodych

Szczególnie trudna sytuacja kobiet na rynku pracy, wysoki wskaźnik bezrobocia kobiet

Duża grupa osób oczekujących na lokale z zasobów Gminy, w tym osób w szczególnie trudnej sytuacji bytowej

Potrzeba zapewnienia lokali dla osób starszych, przewlekle chorych oraz wychowanków placówek opiekuńczo – wychowawczych – w formie mieszkań chronionych

Niski poziom wiedzy mieszkańców o działaniach podejmowanych na rzecz poprawy jakości ich życia, możliwości uzyskania pomocy i wsparcia specjalistycznego, możliwościach interwencji i szybkiego reagowania w sytuacjach kryzysowych

Niedoskonały system przepływu informacji pomiędzy podmiotami funkcjonującymi w szeroko rozumianej sferze użyteczności społecznej

Mała liczba programów aktywizujących społeczność lokalną

Brak kwalifikacji zawodowych i niski poziom wykształcenia powodujące bezrobocie

Mała liczba pracowników socjalnych w stosunku do potrzeb i norm określonych w aktach normatywnych (krajowych i unijnych)

Słaba oferta szkolnictwa wyższego

Słaba współpraca instytucji i organizacji pozarządowych oraz podmiotów ekonomii społecznej w sferze pomocy społecznej, brak stałego kontaktu z sektorem pozarządowym

Zahamowany rozwój innowacyjnych rozwiązań, form i metod pracy w pomocy społecznej (opieranie działań na rzecz grup defaworyzowanych na technikach i metodach pasywnych, niewielki odsetek działań o charakterze aktywnym)

Niewykorzystywanie potencjału partnerów społecznych dla zadań w sferze pomocy społecznej

Możliwość dezaktualizacji oferty edukacyjnej w sieci szkół ponadgimnazjalnych w odniesieniu do faktycznych potrzeb lokalnego rynku pracy

Mały zakres ofert w systemie pomocy społecznej dla osób i grup zagrożonych marginalizacją, słabo rozwinięta sieć poradnictwa specjalistycznego

SZANSE

Rozwój wolontariatu świadczącego dodatkową pomoc dla osób i rodzin z różnymi problemami

Rosnąca liczba podmiotów pozarządowych działających w sferze pomocy społecznej, w tym na rzecz osób niepełnosprawnych, bezrobotnych, zagrożonych marginalizacją społeczną

Możliwość pozyskiwania środków w ramach funduszy unijnych, a w zakresie pomocy społecznej w ramach Europejskiego Funduszu Społecznego (Program Operacyjny Kapitał Ludzki)

Wzrost świadomości mieszkańców na temat problemów społecznych, patologii, a także w sferze edukacji zdrowotnej

Wzrost poziomu wykształcenia społeczeństwa

Możliwość wykorzystania kapitałów zewnętrznych (w tym wsparcia unijnego) dla inicjatyw gospodarczych

Wzbogacanie oferty edukacyjnej, dostosowywanie standardów nauczania do norm wzorcowych, wysoka jakość kadry nauczycielskiej

Regulacje prawne sprzyjające nowym inicjatywom gospodarczym

Społeczne i prawne wsparcie dla działań ukierunkowanych na wyrównywanie szans i przeciwdziałanie wykluczeniu społecznemu

Rozbudowana i łatwo dostępna sieć placówek podstawowej służby zdrowia na terenie Gminy

Wzrost świadomości mieszkańców w sferze bezpieczeństwa dzięki szerokiej profilaktyce i programom oraz akcjom prowadzonym przez Komendę Powiatową Policji i Straż Miejską

Możliwość poprawy jakości świadczonej pracy socjalnej dzięki możliwości dostrudnienia kadry pomocy społecznej

Sprzyjające regulacje prawne uwzględniające trzeci sektor jako partnera dla administracji publicznej w realizacji zadań pomocy społecznej

Możliwość oparcia działań na rzecz osób bezrobotnych na relatywnej stabilności podmiotów gospodarczych w Gminie

Aktywność gospodarcza mieszkańców Gminy

Możliwość rozwoju miasta, pobudzenia aktywności mieszkańców dzięki zapleczu kulturalno – rekreacyjnemu

ZAGROŻENIA

Roszczeniowe postawy podopiecznych pomocy społecznej oraz uzależnienie od systemu pomocy społecznej.

Starzenie się społeczeństwa i wzrost zapotrzebowania na placówki opieki stacjonarnej (w tym mieszkania chronione, hospicjum, zakład opieki leczniczej).

Stereotypy dotyczące osób bezdomnych, niepełnosprawnych, pozostających w ubóstwie, pochodzących z mniejszości narodowych.

Niskie zainteresowanie klientów pomocy społecznej aktywnymi formami pomocy, ich postawa pasywna, bierna wobec własnej sytuacji życiowej.

Negatywne wzorce zachowań społecznych, dziedziczenie postaw konsumpcyjnych i biernych, upadek wartości moralnych i autorytetów.

Rosnąca niewydolność wychowawcza rodzin, pojawianie się problemu patologii i przestępczości już w wieku szkolnym.

Stereotyp wizerunku pomocy społecznej

Małe zaangażowanie mieszkańców, apatia społeczna, trudność w zaktywizowaniu mieszkańców do działania.

Znaczący odsetek rodzin funkcjonujących na granicy ubóstwa i w ubóstwie, rodzin z problemem bezrobocia, niepełnosprawności i uzależnień.

Wzrost patologii społecznych spowodowanych brakiem pracy i środków do godziwego życia.

Degradacja pojęcia pracy jako wartości.

Przeciążenie pracowników socjalnych powodujące spłylenie oferty pomocowej i wsparcia – tym samym zmniejszenie efektów działań na rzecz rodziny.

Brak sprawnie działającej instytucji, mającej na celu koordynację i usprawnienie funkcjonowania organizacji pozarządowych w sferze szeroko rozumianej pomocy społecznej.

Problemy społeczne charakteryzujące Gminę Kędzierzyn – Koźle

Problemy społeczne charakteryzujące gminę Kędzierzyn – Koźle

Bezrobocie jako zjawisko powodujące zakłócenia w sferze funkcjonowania jednostek, rodzin i społeczności

Niska aktywność społeczności lokalnej, bierność mieszkańców gminy

Patologie wewnątrz rodziny (uzależnienia, problemy opiekuńczo – wychowawcze, przestępczość i zachowania aspołeczne oraz przemoc)

Bezdomność i zagrożenie bezdomnością

Niedostateczna opieka i wsparcie dla osób starszych, niepełnosprawnych i obłożnie chorych

Niewystarczająca ilość rozwiązań w zakresie podejmowania dialogu społecznego i partnerstwa lokalnego

**Misja Gminy Kędzierzyn – Koźle w zakresie integracji
i rozwiązywania problemów społecznych na lata 2008 – 2015**

Misja Gminy Kędzierzyn – Koźle
w zakresie integracji i rozwiązywania
problemów społecznych
na lata 2008 - 2015

**Zapewnienie lepszego standardu życia
mieszkańcom
Gminy Kędzierzyn - Koźle
i przeciwdziałanie wykluczeniu
społecznemu poprzez efektywny system
wsparcia społecznego oparty na
współpracy podmiotów działających w
sferze pomocy społecznej: organizacji
publicznych, samorządowych i
pozarządowych oraz aktywnie
działającej
i zaangażowanej społeczności gminy.**

Cele strategiczne



Cele szczegółowe

CEL STRATEGICZNY			
Niwelowanie zjawiska bezrobocia w Gminie.			
CEL SZCZEGÓŁOWY	DZIAŁANIA	TERMIN REALIZACJI	REALIZATOR
Dostosowanie oferty edukacyjnej do realiów lokalnego rynku pracy i monitorowanie tendencji związanych z problemem bezrobocia wśród absolwentów w Gminie.	✓ monitoring zmian na lokalnym rynku pracy (liczba bezrobotnych absolwentów, zapotrzebowanie na pracowników w konkretnych zawodach, stworzenie rankingu zawodów dla Gminy),	ustawicznie	Powiatowy Urząd Pracy, Urząd Miasta
	✓ uruchamianie nowych kierunków kształcenia, zmiany w ofercie edukacyjnej szkół ponadgimnazjalnych.	ustawicznie	oświata
Zwiększenie dostępności do ofert pracy dla osób bezrobotnych.	✓ tablice ogłoszeń w różnych miejscach miasta (w tym w MOPS).	ustawicznie (począwszy od 2008 r.)	Urząd Miasta we współpracy z Powiatowym Urzędem Pracy oraz Miejskim Ośrodkiem Pomocy Społecznej
Intensywna działalność podmiotów sfery społecznej w celu edukacji osób bezrobotnych, w tym w zakresie nabycia, podniesienia i zmiany kwalifikacji zawodowych oraz podniesienia kompetencji społecznych niezbędnych na rynku pracy.	✓ rozwój form kształcenia ustawicznego z wykorzystaniem instrumentów aktywnej integracji w celu zwiększenia możliwości zdobycia, podniesienia i zmiany kwalifikacji zawodowych wśród osób bezrobotnych.	ustawicznie (począwszy od 2008 r.)	Powiatowy Urząd Pracy, firmy szkoleniowe, oświata, inni projektodawcy, Miejski Ośrodek Pomocy Społecznej

	<ul style="list-style-type: none"> ✓ realizowanie projektów w ramach Europejskiego Funduszu Społecznego mających na celu wsparcie dla osób bezrobotnych, w tym długotrwale bezrobotnych w zakresie rozwijania umiejętności poruszania się po rynku pracy, 	ustawicznie (począwszy od 2008 r.)	Miejski Ośrodek Pomocy Społecznej, Powiatowy Urząd Pracy, inni projektodawcy
	<ul style="list-style-type: none"> ✓ rozszerzenie działalności Klubu Integracji Społecznej poprzez organizowanie treningów interpersonalnych, szkoleń, kursów oraz zagospodarowanie czasu wolnego. 	od 2009 r.	Miejski Ośrodek Pomocy Społecznej
Działania w kierunku zniwelowania problemu dyskryminacji zawodowej.	<ul style="list-style-type: none"> ✓ szczególne wsparcie i objęcie profesjonalną pomocą grup defaworyzowanych na rynku pracy 	ustawicznie	Miejski Ośrodek Pomocy Społecznej, instytucje pozarządowe, inni projektodawcy
	<ul style="list-style-type: none"> ✓ promowanie wśród grupy pracodawców idei otwartości w podejmowaniu decyzji o zatrudnieniu pracownika. 	ustawicznie	Urząd Miasta, Powiatowy Urząd Pracy, media
Rozpowszechnienie profesjonalnego doradztwa zawodowego.	<ul style="list-style-type: none"> ✓ zwiększenie dostępności do doradców zawodowych w różnych punktach miasta (w tym dyżury w szkołach), zatrudnienie doradcy zawodowego w Miejskim Ośrodku Pomocy Społecznej. 	do końca 2008 r.	Miejski Ośrodek Pomocy Społecznej, Powiatowy Urząd Pracy, oświata
Dalsza współpraca Miejskiego Ośrodka Pomocy Społecznej z Powiatowym Urzędem Pracy oraz Urzędem Miasta w zakresie aktywizacji osób bezrobotnych	<ul style="list-style-type: none"> ✓ dalsza realizacja zadań przy współdziałaniu Klubu Integracji Społecznej w formie prac społecznie użytecznych, prac interwencyjnych i robót publicznych. 	ustawicznie	Urząd Miasta, Powiatowy Urząd Pracy, Miejski Ośrodek Pomocy Społecznej

CEL STRATEGICZNY

Wspieranie samoorganizacji społecznej i różnych form samopomocy.
Pobudzanie aktywności społecznej zmierzającej do rozwiązywania problemów społecznych.

CEL SZCZEGÓŁOWY	DZIAŁANIA	TERMIN REALIZACJI	REALIZATOR
Tworzenie lokalnych akcji i inicjatyw z udziałem mieszkańców Gminy.	✓ zaangażowanie mieszkańców we wszystkie istotne wydarzenia i zadania Gminy, pełna informacja na temat podejmowanych działań i ich efektów.	ustawicznie	Urząd Miasta, media
	✓ propagowanie idei dialogu społecznego przez instytucje samorządowe i instytucje trzeciego sektora.	ustawicznie	Urząd Miasta, organizacje pozarządowe, Miejski Ośrodek Pomocy Społecznej
	✓ inicjowanie grup o charakterze lokalnym, grup wsparcia i samopomocy oraz grup zadaniowych; promocja lokalnych liderów.	ustawicznie	Urząd Miasta, instytucje sfery społecznej, społeczność lokalna
Działania niwelujące apatię społeczną mieszkańców oraz poprawiające wizerunek pomocy społecznej.	✓ Organizowanie imprez o charakterze integracyjnym i aktywizującym (w tym rekreacyjno – sportowych, kulturalnych, itp.).	cyklicznie	Miejski Ośrodek Pomocy Społecznej, Urząd Miasta,

CEL STRATEGICZNY

Wspieranie form pomocy poprawiających funkcjonowanie rodziny

CEL SZCZEGÓŁOWY	DZIAŁANIA	TERMIN REALIZACJI	REALIZATOR
Diagnozowanie i objęcie szczególną pomocą i pracą socjalną rodzin i osób pozostających w trudnej sytuacji życiowej.	✓ doskonalenie diagnozy środowisk, dysfunkcji w rodzinach, zasobów i deficytów jednostek, rodzin i społeczności,	ustawicznie	Miejski Ośrodek Pomocy Społecznej
	✓ zwiększenie możliwości diagnostycznych poprzez umożliwienie dokonywania lustracji środowisk w godzinach popołudniowych i wieczornych w ramach Programu „Bliżej Rodziny”.	ustawicznie (począwszy od 2008 r.)	Miejski Ośrodek Pomocy Społecznej przy współpracy z Policją, Strażą Miejską i Sądem Rejonowym
	✓ wprowadzanie nowych metod i rozwiązań w pracy socjalnej, wzbogacanie oferty pomocowej, oparcie pracy z klientem na kontrakcie socjalnym.	ustawicznie	Miejski Ośrodek Pomocy Społecznej

<p>Podejmowanie działań w celu rozwijania świadomości mieszkańców Gminy w zakresie zagrożeń.</p>	<ul style="list-style-type: none"> ✓ działania profilaktyczne (szkolenia, pogadanki, konkursy, wydawnictwa, reklama społeczna, itp.) na wszystkich szczeblach edukacji oraz wśród osób dorosłych. 	<p>ustawicznie</p>	<p>Policja i Straż Miejska, Miejski Ośrodek Pomocy Społecznej, oświata, służba zdrowia, Sąd Rejonowy oraz lokalne media</p>
<p>Działania popularyzujące formy wsparcia i pomocy rodzinie oraz procedury postępowania w sytuacjach kryzysowych.</p>	<ul style="list-style-type: none"> ✓ upowszechnienie oferty pomocy dla osób, rodzin i grup wykluczonych lub pozostających w zagrożeniu wykluczeniem społecznym, znajdujących się w kryzysie poprzez nawiązanie współpracy z mediami, akcje społeczne – reklamy społeczne w mediach, ulotki, foldery, tablice ogłoszeń w różnych miejscach Gminy. 	<p>ustawicznie (począwszy od 2008 r.)</p>	<p>Miejski Ośrodek Pomocy Społecznej we współpracy z mediami funkcjonującymi w Gminie oraz firmami prowadzącymi działalność reklamową</p>
<p>Profesjonalna pomoc w formie grup wsparcia i psychoedukacji dla rodzin z problemem przemocy domowej oraz innymi dysfunkcjami (poradnictwo psychologiczne, prawne, socjalne)</p>	<ul style="list-style-type: none"> ✓ wsparcie finansowe (ze środków Gminy i dotacji unijnych) i lokalowe dla nowych inicjatyw z zakresu tworzenia grup wsparcia i samopomocy, 	<p>ustawicznie</p>	<p>Urząd Miasta</p>
	<ul style="list-style-type: none"> ✓ stworzenie bogatej oferty wsparcia dla poszczególnych grup społeczności lokalnej, 	<p>ustawicznie</p>	<p>Miejski Ośrodek Pomocy Społecznej, organizacje pozarządowe, grupy samopomocowe, instytucje sfery społecznej</p>
	<ul style="list-style-type: none"> ✓ doskonalenie form pracy socjalnej w środowiskach objętych Procedurą „Niebieskiej Karty” dzięki zacieśnieniu współpracy z Policją 	<p>ustawicznie</p>	<p>Miejski Ośrodek Pomocy Społecznej przy współdziałaniu Policji</p>

<p>Podjęmowanie szeroko zakreślonych działań i nowych rozwiązań zgodnie z ustawą z dnia 29.07.2005 r. o przeciwdziałaniu przemocy w rodzinie.</p>	<ul style="list-style-type: none"> ✓ budowanie lokalnego systemu wsparcia na bazie współpracy pomiędzy poszczególnymi instytucjami sfery społecznej. 	<p>ustawicznie</p>	<p>Wszystkie instytucje podejmujące działania w celu rozwiązywania problemów społecznych Gminy</p>
<p>Promocja zdrowego trybu życia.</p>	<ul style="list-style-type: none"> ✓ dalsza profilaktyka zdrowotna dla poszczególnych grup wiekowych ze szczególnym uwzględnieniem chorób specyficznych dla regionu, 	<p>ustawicznie</p>	<p>Służba zdrowia, Urząd Miasta</p>
	<ul style="list-style-type: none"> ✓ poszerzenie i popularyzacja oferty badań profilaktycznych oraz podjęcie działań w celu zwiększenia dostępności do szczepień. 	<p>ustawicznie</p>	<p>Służba zdrowia, Urząd Miasta</p>
<p>Staća profilaktyka przestępczości oraz działania zwiększające bezpieczeństwo w szkołach.</p>	<ul style="list-style-type: none"> ✓ szkolenia dla kadry nauczycielskiej na temat reagowania w sytuacjach zagrożenia, kryzysu; zwiększenie roli pedagoga i psychologa w życiu szkoły, 	<p>do 2010 r.</p>	<p>Urząd Miasta, oświata</p>
	<ul style="list-style-type: none"> ✓ wsparcie finansowe dla szkół z przeznaczeniem na poprawę poczucia bezpieczeństwa (np. monitoring) 	<p>do 2010 r.</p>	<p>Urząd Miasta</p>
	<ul style="list-style-type: none"> ✓ działania podejmowane przez Policję i Straż Miejską w zakresie edukacji i uświadamiania zagrożeń oraz skutków zachowań przestępczych, 	<p>ustawicznie</p>	<p>Policja i Straż Miejska</p>

Wsparcie funkcjonowania świetlic socjoterapeutycznych.	✓ dalsze funkcjonowanie i poszerzenie oferty świetlic socjoterapeutycznych z wykorzystaniem nowych metod pracy i źródeł finansowania	ustawicznie	Organizacje pozarządowe, oświata, pomoc społeczna
Szeroko pojęta profilaktyka i terapia uzależnień realizowana przez podmioty sfery społecznej (pomoc społeczna, edukacja, bezpieczeństwo).	✓ działalność grup wsparcia, samopomocy, psychoedukacji indywidualnej i grupowej dla osób uzależnionych i współuzależnionych, łatwo dostępna dla wszystkich mieszkańców miasta,	ustawicznie	Miejski Ośrodek Pomocy Społecznej, grupy wsparcia i samopomocy, organizacje pozarządowe i inne świadczące tego typu pomoc
	✓ dalsza realizacja Gminnego Programu Profilaktyki Rozwiązywania Problemów Alkoholowych i Narkotykowych.	ustawicznie	Urząd Miasta
Poszerzenie oferty terapeutycznej dla mieszkańców Gminy.	✓ diagnoza zapotrzebowania na zajęcia pozaszkolne oraz zainteresowań młodzieży zagrożonej wykluczeniem społecznym (po ukończeniu szkoły podstawowej) w celu stworzenia odpowiedniej oferty kulturalno – oświatowej i utworzenia centrum socjoterapii młodzieży,	do 2010 r.	Oświata (pedagodzy szkolni)
	✓ stworzenie oferty terapeutycznej dla rodzin, małżeństw i rodziców samotnie wychowujących dzieci.	do 2010 r.	Miejski Ośrodek Pomocy Społecznej, instytucje świadczące pomoc w formie terapii i psychoterapii.

CEL STRATEGICZNY

Ograniczanie zjawiska bezdomności w Gminie.

CEL SZCZEGÓŁOWY	DZIAŁANIA	TERMIN REALIZACJI	REALIZATOR
Zmniejszenie liczby osób oczekujących na przydział lokali socjalnych i komunalnych	✓ działania w kierunku uruchomienia nowych mieszkań socjalnych oraz komunalnych w celu zmniejszenia liczby osób i rodzin oczekujących na ich przydział	systematycznie do 2015 r.	Urząd Miasta
Doskonalenie form pomocy osobom bezdomnym oraz ich readaptacji społecznej	✓ ścisła współpraca Miejskiego Ośrodka Pomocy Społecznej oraz Domu dla Osób Najuboższych i Bezdomnych „Markot” (podjęcie działań w kierunku uruchomienia spółdzielni socjalnej)	ustawicznie	Miejski Ośrodek Pomocy Społecznej, Dom dla Osób Najuboższych i Bezdomnych „Markot”
	✓ realizowanie Programu Wychodzenia z Bezdomności oraz pomoc specjalistyczna dla osób zagrożonych bezdomnością.	ustawicznie	Miejski Ośrodek Pomocy Społecznej

CEL STRATEGICZNY

Rozwijanie zintegrowanego systemu wsparcia na rzecz osób starszych, niepełnosprawnych i obłożnie chorych pozbawionych możliwości samodzielnego funkcjonowania w społeczeństwie.

CEL SZCZEGÓŁOWY	DZIAŁANIA	TERMIN REALIZACJI	REALIZATOR
Działania na rzecz poprawy funkcjonowania osób starszych, niepełnosprawnych i obłożnie chorych w mieście	✓ dalsza likwidacja barier architektonicznych,	ustawicznie	Urząd Miasta
	✓ wspieranie nowych rozwiązań w zakresie kształcenia integracyjnego.	ustawicznie	Urząd Miasta, oświata
	✓ uruchomienie mieszkań chronionych z przeznaczeniem dla osób starszych, niepełnosprawnych oraz wychowanków placówek opiekuńczo – wychowawczych	do 2010 r.	Urząd Miasta we współpracy z Miejskim Ośrodkiem Pomocy Społecznej
	✓ działania w celu uruchomienia podmiotu świadczącego opiekę paliatywną w obrębie Gminy (hospicjum).	do 2010 r.	Urząd Miasta
	✓ zorganizowanie usług transportowych na terenie Gminy (dowóz do lekarza, urzędu) dla niepełnosprawnych i starszych, osób poruszających się na wózkach inwalidzkich.	do końca 2009 r.	Urząd Miasta we współpracy z Miejskim Ośrodkiem Pomocy Społecznej

	<ul style="list-style-type: none"> ✓ zwiększenie zakresu usług opiekuńczych realizowanych przez Miejski Ośrodek Pomocy Społecznej zgodnie ze wzrastającym zapotrzebowaniem (w tym uruchomienie nowych etatów dla opiekunek, rehabilitanta; wprowadzenie systemu pracy zmianowej oraz dyżurów weekendowych) w celu jak najdłuższego utrzymania osób obłożnie chorych w miejscu zamieszkania. 	do końca 2009 r.	Miejski Ośrodek Pomocy Społecznej
Aktywizacja i edukacja osób starszych i niepełnosprawnych	<ul style="list-style-type: none"> ✓ aktywizacja intelektualna i ruchowa seniorów o charakterze integracyjnym w formie programów, projektów, nowych rozwiązań, m.in. Olimpiada Seniorów, Olimpiada Seniorów i Przedszkolaków, Mobilny Klub Seniora, turnusy i wycieczki. 	ustawicznie	Miejski Ośrodek Pomocy Społecznej (ośrodki wsparcia), Stowarzyszenie Uniwersytetu Trzeciego Wieku, Urząd Miasta, organizacje pozarządowe, Powiatowe Centrum Pomocy Rodzinie (PFRON), Rady osiedla, inni projektodawcy
	<ul style="list-style-type: none"> ✓ profilaktyka i edukacja gerontologiczna. 	ustawicznie	Urząd Miasta, służba zdrowia, Miejski Ośrodek Pomocy Społecznej, inni projektodawcy

Uwrażliwienie społeczności lokalnej w zakresie potrzeb ludzi starszych, niepełnosprawnych i obłożnie chorych.	✓ akcje i działania promujące możliwości i potrzeby wieku starszego a także osób niepełnosprawnych,	ustawicznie	Urząd Miasta, Miejski Ośrodek Pomocy Społecznej, inni projektodawcy, organizacje pozarządowe, wspólnoty wyznaniowe, media
	✓ włączanie seniorów oraz osób niepełnosprawnych do aktywnego uczestnictwa w wydarzeniach o charakterze społecznym oraz umożliwianie podejmowania decyzji w sprawach bezpośrednio ich dotyczących,	ustawicznie	Urząd Miasta, instytucje działające na rzecz osób starszych i niepełnosprawnych
	✓ Miejskie Obchody Dni Seniora.	ustawicznie	Urząd Miasta, Miejski Ośrodek Pomocy Społecznej
Wsparcie dla funkcjonowania wypożyczalni sprzętu medyczno – rehabilitacyjnego.	✓ doposażenie w sprzęt medyczno – rehabilitacyjny wypożyczalni przy MOPS	do 2010 r.	Darczyńcy, sponsorzy

CEL STRATEGICZNY

Realizacja wspólnych celów społecznych przez instytucje i organizacje pozarządowe na zasadzie partnerstwa i dialogu społecznego.

CEL SZCZEGÓŁOWY	DZIAŁANIA	TERMIN REALIZACJI	REALIZATOR
Rozwój współpracy interdyscyplinarnej w zakresie rozwiązywania problemów społecznych	<ul style="list-style-type: none"> ✓ cykliczne spotkania interdyscyplinarne specjalistów z różnych dziedzin sfery społecznej w celu podejmowania nowych rozwiązań na zasadzie partnerstwa lokalnego. 	ustawicznie	Policja i Straż Miejska, Miejski Ośrodek Pomocy Społecznej, oświata, służba zdrowia, Sąd Rejonowy, podmioty trzeciego sektora
Usprawnienie nawiązywania współpracy pomiędzy różnymi podmiotami sfery społecznej	<ul style="list-style-type: none"> ✓ stworzenie aktualnej bazy danych dotyczącej organizacji pozarządowych, a także podmiotów ekonomii społecznej funkcjonujących w Gminie Kędzierzyn – Koźle (Centrum Organizacji Pozarządowych) 	do końca 2008 r.	Urząd Miasta
	<ul style="list-style-type: none"> ✓ uruchomienie portalu internetowego organizacji działających w sferze pomocy społecznej w celu nawiązania współpracy i wymiany doświadczeń. 	do końca 2008 r.	Urząd Miasta
Podejmowanie inicjatyw na zasadzie partnerstwa lokalnego	<ul style="list-style-type: none"> ✓ tworzenie projektów, nowych rozwiązań i metod współdziałania poszczególnych podmiotów sfery społecznej, 	ustawicznie (począwszy od 2008 r.)	Wszystkie podmioty sfery społecznej realizujące zadania w celu rozwiązywania problemów społecznych

	<ul style="list-style-type: none"> ✓ ubieganie się o dofinansowanie ze środków unijnych na realizację partnerskich zadań dla dobra społeczności lokalnej (z udziałem instytucji „non profit”, podmiotów gospodarczych oraz instytucji publicznych). 	<p>ustawicznie (począwszy od 2008 r.)</p>	<p>Miejski Ośrodek Pomocy Społecznej, Urząd Miasta, podmioty trzeciego sektora, instytucje funkcjonujące w sferze społecznej, inni projektodawcy.</p>
--	--	---	---

CEL STRATEGICZNY

Podniesienie jakości usług świadczonych przez różne podmioty sfery społecznej w zakresie rozwiązywania problemów społecznych oraz wspierania rozwoju społeczności lokalnej.

CEL SZCZEGÓŁOWY	DZIAŁANIA	TERMIN REALIZACJI	REALIZATOR
Podniesienie jakości usług dzięki nowym rozwiązaniom na poziomie instytucji funkcjonujących w sferze społecznej	✓ zatrudnienie w Miejskim Ośrodku Pomocy Społecznej superwizora w celu ograniczenia zjawiska wypalenia zawodowego oraz podniesienia jakości usług świadczonych przez pracowników socjalnych,	do 2010 r.	Miejski Ośrodek Pomocy Społecznej
	✓ rozwój systemu motywacji finansowej oraz ścieżek awansu zawodowego pracowników socjalnych i innych pracowników służb społecznych zaangażowanych w działalność na rzecz społeczności lokalnej oraz wdrażających nowe rozwiązania,	do 2010 r.	Miejski Ośrodek Pomocy Społecznej
	✓ podejmowanie działań w kierunku poprawy organizacji pracy i bazy lokalowej instytucji sfery społecznej z poszanowaniem anonimowości i indywidualnego podejścia do klienta,	do 2010 r.	Urząd Miasta, Miejski Ośrodek Pomocy Społecznej, pozostałe instytucje sfery społecznej

	<ul style="list-style-type: none"> ✓ osiągnięcie wymaganej przez normy prawne liczby pracowników socjalnych w przeliczeniu na liczbę mieszkańców Gminy z wykorzystaniem możliwości ubiegania się o środki unijne, 	do 2010 r.	Miejski Ośrodek Pomocy Społecznej
	<ul style="list-style-type: none"> ✓ podnoszenie kwalifikacji zawodowych pracowników służb społecznych poprzez udział w specjalistycznych szkoleniach, studiach podyplomowych itp. finansowanych z budżetu Gminy oraz środków Europejskiego Funduszu Społecznego i innych programów pomocowych. 	do 2010 r.	Miejski Ośrodek Pomocy Społecznej, pozostałe instytucje realizujące zadania w celu rozwiązywania problemów społecznych
	<ul style="list-style-type: none"> ✓ uruchomienie strony internetowej Miejskiego Ośrodka Pomocy Społecznej. 	do końca 2008 r.	Miejski Ośrodek Pomocy Społecznej
Nowe rozwiązania w zakresie rozwiązywania problemów społecznych	<ul style="list-style-type: none"> ✓ poszerzenie oferty pomocowej (instrumenty aktywnej integracji) oraz podniesienie jakości pracy socjalnej poprzez aplikowanie o środki z Europejskiego Funduszu Społecznego. 	ustawicznie (począwszy od 2008 r.)	Miejski Ośrodek Pomocy Społecznej
	<ul style="list-style-type: none"> ✓ podjęcie działań w kierunku uruchomienia Centrum Integracji Społecznej w Gminie Kędzierzyn – Koźle 	do końca 2012 r.	projektodawca

Rozwój i promocja wolontariatu.	✓ akcje propagujące ideę wolontariatu wśród różnych grup wiekowych,	ustawicznie	Urząd Miasta, organizacje pozarządowe, Miejski Ośrodek Pomocy Społecznej
	✓ stworzenie bazy informacyjnej na temat wolontariatu w Gminie,	ustawicznie	Urząd Miasta
	✓ organizowanie szkoleń dla wolontariuszy.	ustawicznie	Organizacje pozarządowe

Monitoring i ewaluacja

Realizacja strategii integracji i rozwiązywania problemów społecznych jest uzależniona od wielu czynników, do których należą przede wszystkim: sytuacja finansowa gminy, kreatywność i stopień zaangażowania podmiotów polityki społecznej we wspólne działania a także aktywność mieszkańców gminy.

Skuteczność funkcjonowania przyjętej strategii zależy przede wszystkim od monitoringu i ewaluacji, które polegają na systematycznej ocenie realizowanych działań oraz ich modyfikacji w przypadku zmian, które mogą się pojawić (zmiany regulacji prawnych, pojawienie się nowych problemów społecznych lub zmiana w natężeniu występowania poszczególnych problemów). Monitoring i ewaluacja to przede wszystkim: uzyskanie mierzalnych wyników osiągnięcia celów strategii oraz interpretacja zgromadzonego materiału.

Celem monitoringu będzie zapewnienie zgodności efektów końcowych przeprowadzonych działań z przyjętymi wcześniej założeniami a także wykrycie zagrożeń związanych z prawidłową i terminową realizacją projektu lub programu. Monitoring pozwoli określić i zweryfikować:

- stopień osiągnięcia założonych celów,
- zgodność założonych celów i efektywność wykorzystania środków przeznaczonych na realizację poszczególnych działań,
- ocenę zaangażowania jednostek odpowiedzialnych za realizację konkretnego działania,
- korektę przyjętych założeń i zastosowanie najlepszych rozwiązań.

Ocena zastosowanych rozwiązań wymaga odpowiedzi na pytania o zgodność ocenianej polityki z przyjętymi wartościami i zasadami. W tym znaczeniu ewaluacja to przede wszystkim działanie normatywne, z jednej strony wykorzystuje się w niej istniejące normy, z drugiej w jej wyniku mogą pojawić się propozycje wprowadzenia nowych norm i procedur. Ewaluacja jest także działaniem instrumentalnym, ponieważ jej podstawowym celem jest dostarczenie podmiotom polityki społecznej praktycznej wiedzy potrzebnej przy podejmowaniu decyzji.

Ewaluacja powinna być przeprowadzona w trzech etapach:

- **ex-ante** - jest to ocena sytuacji wyjściowej, identyfikacja silnych stron i słabych, szans i zagrożeń, sytuacji społeczno-gospodarczej, środowiskowej, trendów na rynku oraz jak podjęte działania przyczynią się do poprawy sytuacji,
- **on-going** (bieżąca) – odpowiada na pytanie, czy przyjęte cele i podjęte działania zmierzają w dobrym kierunku, jej wyniki służą ewentualnym modyfikacjom.
- **ex-post** (ocena po realizacji działań) – obejmuje ocenę skuteczności wykorzystania środków i efektywność podjętych działań. Dotyczy długoterminowego wpływu strategii na grupy docelowe oraz efektów wynikłych z zastosowania strategii.

Zespół wdrażający Strategię powinien się zbierać przynajmniej raz w roku i ocenić poziom wdrażania poszczególnych celów i kierunków działań, następnie przygotować raport lub sprawozdanie z realizacji Strategii i zapoznać z nim Prezydenta Miasta i Radę Miasta sugerując przyjęcie proponowanych rozwiązań. Korekta powinna być uwzględniona każdorazowo po zgłoszeniu uwag przez Prezydenta i Radę Gminy Kędzierzyn – Koźle.

Wskaźniki realizacji Strategii

CEL STRATEGICZNY		
Niwelowanie zjawiska bezrobocia w Gminie.		
CEL SZCZEGÓŁOWY	DZIAŁANIA	WSKAŹNIKI
Dostosowanie oferty edukacyjnej do realiów lokalnego rynku pracy i monitorowanie tendencji związanych z problemem bezrobocia wśród absolwentów w Gminie.	<ul style="list-style-type: none"> ✓ monitoring zmian na lokalnym rynku pracy (liczba bezrobotnych absolwentów, zapotrzebowanie na pracowników w konkretnych zawodach, stworzenie rankingu zawodów dla Gminy), 	<ul style="list-style-type: none"> ✓ liczba osób bezrobotnych wśród absolwentów, ✓ liczba miejsc pracy dla konkretnych zawodów,
	<ul style="list-style-type: none"> ✓ uruchamianie nowych kierunków kształcenia, zmiany w ofercie edukacyjnej szkół ponadgimnazjalnych. 	<ul style="list-style-type: none"> ✓ liczba nowych ścieżek kształcenia zawodowego w szkołach ponadgimnazjalnych,
Zwiększenie dostępności do ofert pracy dla osób bezrobotnych.	<ul style="list-style-type: none"> ✓ tablice ogłoszeń w różnych miejscach miasta (w tym w MOPS). 	<ul style="list-style-type: none"> ✓ liczba tablic
Intensywna działalność podmiotów sfery społecznej w celu edukacji osób bezrobotnych, w tym w zakresie nabycia, podniesienia i zmiany kwalifikacji zawodowych oraz podniesienia kompetencji społecznych	<ul style="list-style-type: none"> ✓ rozwój form kształcenia ustawicznego z wykorzystaniem instrumentów aktywnej integracji w celu zwiększenia możliwości zdobycia, podniesienia i zmiany kwalifikacji zawodowych wśród osób bezrobotnych. 	<ul style="list-style-type: none"> ✓ liczba szkoleń i kursów, ✓ liczba osób objętych kształceniem ustawicznym w zakresie zdobywania, podnoszenia i zmiany kwalifikacji zawodowych,

niezbędnych na rynku pracy.	<ul style="list-style-type: none"> ✓ realizowanie projektów w ramach Europejskiego Funduszu Społecznego mających na celu wsparcie dla osób bezrobotnych, w tym długotrwale bezrobotnych w zakresie rozwijania umiejętności poruszania się po rynku pracy, 	<ul style="list-style-type: none"> ✓ liczba przygotowanych i zrealizowanych projektów, ✓ liczba beneficjentów ostatecznych projektów.
	<ul style="list-style-type: none"> ✓ rozszerzenie działalności Klubu Integracji Społecznej poprzez organizowanie treningów interpersonalnych, szkoleń, kursów oraz zagospodarowanie czasu wolnego. 	<ul style="list-style-type: none"> ✓ liczba zrealizowanych projektów, programów, ✓ liczba świadczeniobiorców, ✓ liczba szkoleń, kursów, treningów, itp.
Działania w kierunku zniwelowania problemu dyskryminacji zawodowej.	<ul style="list-style-type: none"> ✓ szczególne wsparcie i objęcie profesjonalną pomocą grup defaworyzowanych na rynku pracy 	<ul style="list-style-type: none"> ✓ liczba osób objętych wsparciem, ✓ liczba projektów, programów, ✓ liczba szkoleń, kursów, treningów, itp.
	<ul style="list-style-type: none"> ✓ promowanie wśród grupy pracodawców idei otwartości w podejmowaniu decyzji o zatrudnieniu pracownika. 	<ul style="list-style-type: none"> ✓ liczba pracodawców biorących aktywny udział w niwelowaniu zjawiska dyskryminacji zawodowej.
Rozpowszechnienie profesjonalnego doradztwa zawodowego.	<ul style="list-style-type: none"> ✓ zwiększenie dostępności do doradców zawodowych w różnych punktach miasta (w tym dyżury w szkołach), zatrudnienie doradcy zawodowego w Miejskim Ośrodku Pomocy Społecznej. 	<ul style="list-style-type: none"> ✓ liczba doradców zawodowych, ✓ liczba osób objętych doradztwem zawodowym,

<p>Dalsza współpraca Miejskiego Ośrodka Pomocy Społecznej z Powiatowym Urzędem Pracy oraz Urzędem Miasta w zakresie aktywizacji osób bezrobotnych</p>	<p>✓ dalsza realizacja zadań przy współudziale Klubu Integracji Społecznej w formie prac społecznie użytecznych, prac interwencyjnych i robót publicznych.</p>	<p>✓ liczba osób zatrudnionych w ramach prac społecznie użytecznych, prac interwencyjnych, robót publicznych,</p>
---	--	---

CEL STRATEGICZNY

Wspieranie samoorganizacji społecznej i różnych form samopomocy.
Pobudzanie aktywności społecznej zmierzającej do rozwiązywania problemów społecznych.

CEL SZCZEGÓŁOWY	DZIAŁANIA	WSKAŹNIKI
Tworzenie lokalnych akcji i inicjatyw z udziałem mieszkańców Gminy.	✓ zaangażowanie mieszkańców we wszystkie istotne wydarzenia i zadania Gminy, pełna informacja na temat podejmowanych działań i ich efektów.	✓ liczba komunikatów, informacji trafiających bezpośrednio do mieszkańców, ✓ ilość mieszkańców biorących aktywny udział w wydarzeniach dotyczących sfery rozwiązywania problemów społecznych Gminy.
	✓ propagowanie idei dialogu społecznego przez instytucje samorządowe i instytucje trzeciego sektora.	✓ liczba inicjatyw opartych na dialogu społecznym w zakresie rozwiązywania problemów społecznych Gminy,
	✓ inicjowanie grup o charakterze lokalnym, grup wsparcia i samopomocy oraz grup zadaniowych; promocja lokalnych liderów.	✓ liczba grup o charakterze lokalnym, grup wsparcia, samopomocy, zadaniowych, ✓ liczba lokalnych liderów,
Działania niwelujące apatię społeczną mieszkańców oraz poprawiające wizerunek pomocy społecznej.	✓ Organizowanie imprez o charakterze integracyjnym i aktywizującym (w tym rekreacyjno – sportowych, kulturalnych, itp.).	✓ liczba imprez o charakterze integracyjnym i aktywizującym, ✓ liczba osób biorących udział w imprezach

CEL STRATEGICZNY

Wspieranie form pomocy poprawiających funkcjonowanie rodziny

CEL SZCZEGÓŁOWY	DZIAŁANIA	WSKAŹNIKI
Diagnozowanie i objęcie szczególną pomocą i pracą socjalną rodzin i osób pozostających w trudnej sytuacji życiowej.	✓ doskonalenie diagnozy środowisk, dysfunkcji w rodzinach, zasobów i deficytów jednostek, rodzin i społeczności,	✓ liczba pracowników socjalnych biorących udział w szkoleniach i kursach związanych z podnoszeniem kwalifikacji zawodowych
	✓ zwiększenie możliwości diagnostycznych poprzez umożliwienie dokonywania lustracji środowisk w godzinach popołudniowych i wieczornych w ramach Programu „Blżej Rodziny”.	✓ liczba przeprowadzonych lustracji środowiskowych w ramach Programu „Blżej Rodziny”.
	✓ wprowadzanie nowych metod i rozwiązań w pracy socjalnej, wzbogacanie oferty pomocowej, oparcie pracy z klientem na kontrakcie socjalnym.	✓ liczba programów, projektów, nowych inicjatyw w zakresie pracy socjalnej, ✓ liczba kontraktów socjalnych

<p>Podejmowanie działań w celu rozwijania świadomości mieszkańców Gminy w zakresie zagrożeń.</p>	<ul style="list-style-type: none"> ✓ działania profilaktyczne (szkolenia, pogadanki, konkursy, wydawnictwa, reklama społeczna, itp.) na wszystkich szczeblach edukacji oraz wśród osób dorosłych. 	<ul style="list-style-type: none"> ✓ liczba działań profilaktycznych
<p>Działania popularyzujące formy wsparcia i pomocy rodzinie oraz procedury postępowania w sytuacjach kryzysowych.</p>	<ul style="list-style-type: none"> ✓ upowszechnienie oferty pomocy dla osób, rodzin i grup wykluczonych lub pozostających w zagrożeniu wykluczeniem społecznym, znajdujących się w kryzysie poprzez nawiązanie współpracy z mediami, akcje społeczne – reklamy społeczne w mediach, ulotki, foldery, tablice ogłoszeń w różnych miejscach Gminy. 	<ul style="list-style-type: none"> ✓ liczba akcji społecznych, reklam, ulotek, tablic, folderów propagujących działania na rzecz ograniczenia zjawiska wykluczenia społecznego,
<p>Profesjonalna pomoc w formie grup wsparcia i psychoedukacji dla rodzin z problemem przemocy domowej oraz innymi dysfunkcjami (poradnictwo psychologiczne, prawne, socjalne)</p>	<ul style="list-style-type: none"> ✓ wsparcie finansowe (ze środków Gminy i dotacji unijnych) i lokalowe dla nowych inicjatyw z zakresu tworzenia grup wsparcia i samopomocy, 	<ul style="list-style-type: none"> ✓ liczba nowych grup wsparcia i grup samopomocy, ✓ wysokość środków przeznaczonych na finansowanie lokalnych grup wsparcia i samopomocy, ✓ liczba lokali oddanych do użytku grupom wsparcia i samopomocy.
	<ul style="list-style-type: none"> ✓ stworzenie bogatej oferty wsparcia dla poszczególnych grup społeczności lokalnej, 	<ul style="list-style-type: none"> ✓ liczba programów, projektów, itp. ✓ liczba osób objętych wsparciem w różnych formach.

	<ul style="list-style-type: none"> ✓ doskonalenie form pracy socjalnej w środowiskach objętych Procedurą „Niebieskiej Karty” dzięki zacieśnieniu współpracy z Policją 	<ul style="list-style-type: none"> ✓ liczba środowisk objętych Procedurą „Niebieskiej Karty”
<p>Podjęcie szeroko zakreślonych działań i nowych rozwiązań zgodnie z ustawą z dnia 29.07.2005 r. o przeciwdziałaniu przemocy w rodzinie.</p>	<ul style="list-style-type: none"> ✓ budowanie lokalnego systemu wsparcia na bazie współpracy pomiędzy poszczególnymi instytucjami sfery społecznej. 	<ul style="list-style-type: none"> ✓ liczba wspólnych inicjatyw zrealizowanych w celu przeciwdziałania zjawisku przemocy
<p>Promocja zdrowego trybu życia.</p>	<ul style="list-style-type: none"> ✓ dalsza profilaktyka zdrowotna dla poszczególnych grup wiekowych ze szczególnym uwzględnieniem chorób specyficznych dla regionu, 	<ul style="list-style-type: none"> ✓ liczba programów profilaktycznych, ✓ liczba osób objętych działaniami profilaktycznymi,
	<ul style="list-style-type: none"> ✓ poszerzenie i popularyzacja oferty badań profilaktycznych oraz podjęcie działań w celu zwiększenia dostępności do szczepień. 	<ul style="list-style-type: none"> ✓ liczba osób objętych szczepieniami ochronnymi.
<p>Stała profilaktyka przestępczości oraz działania zwiększające bezpieczeństwo w szkołach.</p>	<ul style="list-style-type: none"> ✓ szkolenia dla kadry nauczycielskiej na temat reagowania w sytuacjach zagrożenia, kryzysu; zwiększenie roli pedagoga i psychologa w życiu szkoły, 	<ul style="list-style-type: none"> ✓ liczba szkoleń i kursów dla nauczycieli.
	<ul style="list-style-type: none"> ✓ wsparcie finansowe dla szkół z przeznaczeniem na poprawę poczucia bezpieczeństwa (np. monitoring) 	<ul style="list-style-type: none"> ✓ wysokość wsparcia.

	<ul style="list-style-type: none"> ✓ działania podejmowane przez Policję i Straż Miejską w zakresie edukacji i uświadamiania zagrożeń oraz skutków zachowań przestępczych, 	<ul style="list-style-type: none"> ✓ liczba programów, projektów, itp. ✓ liczba osób objętych działaniami profilaktycznymi i uświadamiającymi.
Wsparcie funkcjonowania świetlic socjoterapeutycznych.	<ul style="list-style-type: none"> ✓ dalsze funkcjonowanie i poszerzanie oferty świetlic socjoterapeutycznych z wykorzystaniem nowych metod pracy i źródeł finansowania 	<ul style="list-style-type: none"> ✓ liczba projektów i programów, ✓ wysokość pozyskanych środków na nowe zadania.
Szeroko pojęta profilaktyka i terapia uzależnień realizowana przez podmioty sfery społecznej (pomoc społeczna, edukacja, bezpieczeństwo).	<ul style="list-style-type: none"> ✓ działalność grup wsparcia, samopomocy, psychoedukacji indywidualnej i grupowej dla osób uzależnionych i współuzależnionych, łatwo dostępna dla wszystkich mieszkańców miasta, 	<ul style="list-style-type: none"> ✓ liczba funkcjonujących grup wsparcia, samopomocy, podmiotów świadczących pomoc w zakresie psychoedukacji ✓ liczba udzielonych porad, ✓ liczba osób korzystających z pomocy,
	<ul style="list-style-type: none"> ✓ dalsza realizacja Gminnego Programu Profilaktyki Rozwiązywania Problemów Alkoholowych i Narkotykowych. 	<ul style="list-style-type: none"> ✓ wysokość środków przeznaczonych na realizację Programu, ✓ liczba nowych projektów, programów i innych nowych inicjatyw zrealizowanych przy współudziale realizatorów Programu oraz działań realizowanych ustawicznie.

Poszerzenie oferty terapeutycznej dla mieszkańców Gminy.	<ul style="list-style-type: none"> ✓ diagnoza zapotrzebowania na zajęcia pozaszkolne oraz zainteresowań młodzieży zagrożonej wykluczeniem społecznym (po ukończeniu szkoły podstawowej) w celu stworzenia odpowiedniej oferty kulturalno – oświatowej i utworzenia centrum socjoterapii młodzieży, 	<ul style="list-style-type: none"> ✓ liczba osób w wieku po ukończeniu szkoły podstawowej zainteresowanych udziałem w zajęciach popołudniowych i weekendowych,
	<ul style="list-style-type: none"> ✓ stworzenie oferty terapeutycznej dla rodzin, małżeństw i rodziców samotnie wychowujących dzieci. 	<ul style="list-style-type: none"> ✓ liczba rodzin, małżeństw, samotnych rodziców objętych pomocą w formie terapii, ✓ liczba podmiotów świadczących pomoc terapeutyczną, ✓ liczba nowych rozwiązań, projektów w zakresie terapii w/w grup.

CEL STRATEGICZNY

Ograniczanie zjawiska bezdomności w Gminie.

CEL SZCZEGÓŁOWY	DZIAŁANIA	WSKAŹNIKI
Zmniejszenie liczby osób oczekujących na przydział lokali socjalnych i komunalnych	<ul style="list-style-type: none">✓ działania w kierunku uruchomienia nowych mieszkań socjalnych oraz komunalnych w celu zmniejszenia liczby osób i rodzin oczekujących na ich przydział	<ul style="list-style-type: none">✓ liczba lokali socjalnych i komunalnych oddanych do użytku,
Doskonalenie form pomocy osobom bezdomnym oraz ich readaptacji społecznej	<ul style="list-style-type: none">✓ ścisła współpraca Miejskiego Ośrodka Pomocy Społecznej oraz Domu dla Osób Najuboższych i Bezdomnych „Markot” (podjęcie działań w kierunku uruchomienia spółdzielni socjalnej)	<ul style="list-style-type: none">✓ liczba wspólnych inicjatyw i nowych rozwiązań w zakresie rozwiązywania problemów społecznych.
	<ul style="list-style-type: none">✓ realizowanie Programu Wychodzenia z Bezdomności oraz pomoc specjalistyczna dla osób zagrożonych bezdomnością.	<ul style="list-style-type: none">✓ liczba projektów, programów, inicjatyw w zakresie niwelowania zjawiska bezdomności w Gminie,✓ liczba osób bezdomnych, zagrożonych bezdomnością,✓ liczba osób objętych realizacją Programu Wychodzenia z Bezdomności

CEL STRATEGICZNY

Rozwijanie zintegrowanego systemu wsparcia na rzecz osób starszych, niepełnosprawnych i obłożnie chorych pozbawionych możliwości samodzielnego funkcjonowania w społeczeństwie.

CEL SZCZEGÓŁOWY	DZIAŁANIA	WSKAŹNIKI
Działania na rzecz poprawy funkcjonowania osób starszych, niepełnosprawnych i obłożnie chorych w mieście	✓ dalsza likwidacja barier architektonicznych,	✓ wysokość środków przeznaczonych na likwidację barier architektonicznych.
	✓ wspieranie nowych rozwiązań w zakresie kształcenia integracyjnego.	✓ liczba nauczycieli z przygotowaniem do nauczania integracyjnego, ✓ liczba oddziałów integracyjnych na poszczególnych szczeblach edukacji, ✓ liczba nowych rozwiązań, projektów i programów autorskich realizowanych na rzecz integracji dzieci i młodzieży niepełnosprawnej. ✓ liczba dzieci i młodzieży objętych kształceniem integracyjnym.
	✓ uruchomienie mieszkań chronionych z przeznaczeniem dla osób starszych, niepełnosprawnych oraz wychowanków placówek opiekuńczo – wychowawczych	✓ liczba mieszkań chronionych.
	✓ działania w celu uruchomienia podmiotu świadczącego opiekę paliatywną w obrębie Gminy (hospicjum, zakład opieki leczniczej).	✓ uruchomienie podmiotu świadczącego opiekę paliatywną.

	<ul style="list-style-type: none"> ✓ zorganizowanie usług transportowych na terenie Gminy (dowóz do lekarza, urzędu) dla niepełnosprawnych i starszych, osób poruszających się na wózkach inwalidzkich. 	<ul style="list-style-type: none"> ✓ liczba osób niepełnosprawnych i starszych wymagających pomocy w zakresie usług transportowych, ✓ udostępnienie środków transportu dla w/w osób.
	<ul style="list-style-type: none"> ✓ zwiększenie zakresu usług opiekuńczych realizowanych przez Miejski Ośrodek Pomocy Społecznej zgodnie ze wzrastającym zapotrzebowaniem (w tym uruchomienie nowych etatów dla opiekunek, rehabilitanta; wprowadzenie systemu pracy zmianowej oraz dyżurów weekendowych) w celu jak najdłuższego utrzymania osób obłożnie chorych w miejscu zamieszkania. 	<ul style="list-style-type: none"> ✓ liczba etatów opiekunek środowiskowych oraz rehabilitanta, ✓ liczba osób wymagających usług opiekuńczych i specjalistycznych usług opiekuńczych oraz rehabilitacji,
Aktywizacja i edukacja osób starszych i niepełnosprawnych	<ul style="list-style-type: none"> ✓ aktywizacja intelektualna i ruchowa seniorów o charakterze integracyjnym w formie programów, projektów, nowych rozwiązań, m.in. Olimpiada Seniorów, Olimpiada Seniorów i Przedszkolaków, Mobilny Klub Seniora, turnusy i wycieczki. 	<ul style="list-style-type: none"> ✓ liczba programów, projektów i nowych rozwiązań na rzecz osób starszych i niepełnosprawnych, ✓ liczba osób starszych i niepełnosprawnych objętych działaniami o charakterze integracyjnym i aktywizującym.
	<ul style="list-style-type: none"> ✓ profilaktyka i edukacja gerontologiczna. 	<ul style="list-style-type: none"> ✓ liczba działań o charakterze profilaktycznym i edukacyjnym skierowanych do grupy osób starszych, ✓ liczba osób objętych w/w działaniami.

Uwrażliwienie społeczności lokalnej w zakresie potrzeb ludzi starszych, niepełnosprawnych i obłożnie chorych.	✓ akcje i działania promujące możliwości i potrzeby wieku starszego a także osób niepełnosprawnych,	✓ liczba akcji społecznych, działań i programów.
	✓ włączanie seniorów oraz osób niepełnosprawnych do aktywnego uczestnictwa w wydarzeniach o charakterze społecznym oraz umożliwianie podejmowania decyzji w sprawach bezpośrednio ich dotyczących,	✓ liczba działań i wydarzeń o charakterze społecznym, w które zaangażowane zostały osoby w wieku senioralnym.
	✓ Miejskie Obchody Dni Seniora.	✓ liczba osób starszych uczestniczących w Miejskich Obchodach Dni Seniora, ✓ wysokość środków przeznaczonych na realizację w/w imprezy.
Wsparcie dla funkcjonowania wypożyczalni sprzętu medyczno – rehabilitacyjnego.	✓ doposażenie w sprzęt medyczno – rehabilitacyjny wypożyczalni przy MOPS	✓ liczba sprzętu medyczno - rehabilitacyjnego

CEL STRATEGICZNY

Realizacja wspólnych celów społecznych przez instytucje i organizacje pozarządowe na zasadzie partnerstwa i dialogu społecznego.

CEL SZCZEGÓŁOWY	DZIAŁANIA	WSKAŹNIKI
Rozwój współpracy interdyscyplinarnej w zakresie rozwiązywania problemów społecznych	<ul style="list-style-type: none">✓ cykliczne spotkania interdyscyplinarne specjalistów z różnych dziedzin sfery społecznej w celu podejmowania nowych rozwiązań na zasadzie partnerstwa lokalnego.	<ul style="list-style-type: none">✓ liczba spotkań interdyscyplinarnych.
Usprawnienie nawiązywania współpracy pomiędzy różnymi podmiotami sfery społecznej	<ul style="list-style-type: none">✓ stworzenie aktualnej bazy danych dotyczącej organizacji pozarządowych, a także podmiotów ekonomii społecznej funkcjonujących w Gminie Kędzierzyn – Koźle (Centrum Organizacji Pozarządowych)	<ul style="list-style-type: none">✓ uruchomienie bazy danych.
	<ul style="list-style-type: none">✓ uruchomienie portalu internetowego organizacji działających w sferze pomocy społecznej w celu nawiązania współpracy i wymiany doświadczeń.	<ul style="list-style-type: none">✓ uruchomienie portalu internetowego.
Podjęcie inicjatyw na zasadzie partnerstwa lokalnego	<ul style="list-style-type: none">✓ tworzenie projektów, nowych rozwiązań i metod współdziałania poszczególnych podmiotów sfery społecznej,	<ul style="list-style-type: none">✓ liczba projektów, nowych rozwiązań i metod na zasadach partnerstwa lokalnego.

✓ ubieganie się o dofinansowanie ze środków unijnych na realizację partnerskich zadań dla dobra społeczności lokalnej (z udziałem instytucji „non profit”, podmiotów gospodarczych oraz instytucji publicznych).

✓ liczba projektów partnerskich,
✓ wysokość środków pozyskanych na realizację partnerskich działań na rzecz społeczności lokalnej.

CEL STRATEGICZNY

Podniesienie jakości usług świadczonych przez różne podmioty sfery społecznej w zakresie rozwiązywania problemów społecznych oraz wspierania rozwoju społeczności lokalnej.

CEL SZCZEGÓŁOWY	DZIAŁANIA	WSKAŹNIKI
Podniesienie jakości usług dzięki nowym rozwiązaniom na poziomie instytucji funkcjonujących w sferze społecznej	✓ zatrudnienie w Miejskim Ośrodku Pomocy Społecznej superwizora w celu ograniczenia zjawiska wypalenia zawodowego oraz podniesienia jakości usług świadczonych przez pracowników socjalnych,	✓ zatrudnienie superwizora
	✓ rozwój systemu motywacji finansowej oraz ścieżek awansu zawodowego pracowników socjalnych i innych pracowników służb społecznych zaangażowanych w działalność na rzecz społeczności lokalnej oraz wdrażających nowe rozwiązania,	✓ wysokość środków przeznaczonych na motywowanie pracowników pomocy społecznej, ✓ liczba awansów zawodowych wśród pracowników służb społecznych.
	✓ podejmowanie działań w kierunku poprawy organizacji pracy i bazy lokalowej instytucji sfery społecznej z poszanowaniem anonimowości i indywidualnego podejścia do klienta,	✓ liczba działań w kierunku poprawy organizacji pracy, ✓ liczba lokali udostępnionych dla potrzeb realizowania działań z zakresu pomocy społecznej.

	<ul style="list-style-type: none"> ✓ osiągnięcie wymaganej przez normy prawne liczby pracowników socjalnych w przeliczeniu na liczbę mieszkańców Gminy z wykorzystaniem możliwości ubiegania się o środki unijne, 	<ul style="list-style-type: none"> ✓ liczba pracowników socjalnych w Gminie
	<ul style="list-style-type: none"> ✓ podnoszenie kwalifikacji zawodowych pracowników służb społecznych poprzez udział w specjalistycznych szkoleniach, studiach podyplomowych itp. finansowanych z budżetu Gminy oraz środków Europejskiego Funduszu Społecznego. 	<ul style="list-style-type: none"> ✓ liczba pracowników objętych specjalistycznymi szkoleniami, studiami podyplomowymi, itp., ✓ wysokość środków przeznaczonych na realizację w/w zadania.
	<ul style="list-style-type: none"> ✓ uruchomienie strony internetowej Miejskiego Ośrodka Pomocy Społecznej. 	<ul style="list-style-type: none"> ✓ uruchomienie strony internetowej.
Nowe rozwiązania w zakresie rozwiązywania problemów społecznych	<ul style="list-style-type: none"> ✓ poszerzenie oferty pomocowej (instrumenty aktywnej integracji) oraz podniesienie jakości pracy socjalnej poprzez aplikowanie o środki z Europejskiego Funduszu Społecznego i innych programów pomocowych. 	<ul style="list-style-type: none"> ✓ liczba projektów i programów przygotowanych i zrealizowanych w ramach Europejskiego Funduszu Społecznego i innych programów pomocowych.
	<ul style="list-style-type: none"> ✓ podjęcie działań w kierunku uruchomienia Centrum Integracji Społecznej w Gminie Kędzierzyn – Koźle 	<ul style="list-style-type: none"> ✓ uruchomienie Centrum Integracji Społecznej.

Rozwój i promocja wolontariatu.	✓ akcje propagujące ideę wolontariatu wśród różnych grup wiekowych,	✓ liczba osób i podmiotów świadczących pomoc w ramach wolontariatu, ✓ liczba akcji na rzecz idei wolontariatu w Gminie.
	✓ stworzenie bazy informacyjnej na temat wolontariatu w Gminie,	✓ baza informacyjna na temat wolontariatu w Gminie.
	✓ organizowanie szkoleń dla wolontariuszy.	✓ liczba szkoleń dla wolontariuszy, ✓ liczba osób objętych szkoleniami dla wolontariuszy.

Źródła finansowania

Podstawowe źródła finansowania działań związanych z realizacją Strategii Integracji i Rozwiązywania Problemów Społecznych to:

- środki własne pochodzące z budżetu Gminy Kędzierzyn – Koźle,
- środki ze Starostwa Powiatowego,
- środki z budżetu państwa przeznaczone na zadania zlecone gminie przez administrację rządową,
- środki unijne (Europejski Fundusz Społeczny – Program Operacyjny Kapitał Ludzki, Europejski Fundusz Rozwoju Regionalnego),
- sponsorzy – fundusze inwestorów prywatnych,
- środki pochodzące ze źródeł finansowych organizacji pozarządowych,
- inne.

Podziękowania

Zespół opracowujący Strategię Integracji i Rozwiązywania Problemów Społecznych w Gminie Kędzierzyn – Koźle na lata 2008 – 2015 w składzie:

- Dyrektor Miejskiego Ośrodka Pomocy Społecznej Teresa Koczubik – koordynator prac,
- Katarzyna Blicharska – autor,
- Katarzyna Weklicz - autor.

pragnie złożyć podziękowania wszystkim instytucjom uczestniczącym w procesie diagnozowania sytuacji społeczno – gospodarczej w Gminie, podmiotom biorącym aktywny udział w procesie planowania i programowania zadań w ramach Strategii.

Dziękujemy Pracownikom Miejskiego Ośrodka Pomocy Społecznej za aktywny udział w procesie analiz i konsultacji części programowej dokumentu. Wprowadzone korekty i nowe propozycje zwiększyły szanse na powodzenie realizacji zadań Strategii.

Szczególne podziękowania kierujemy do Prezydenta Miasta Wiesława Fąfary i do Radnych Gminy, przedstawicieli mieszkańców Gminy, reprezentantów organizacji pozarządowych oraz przedstawicieli mniejszości etnicznych, którzy wzbogacili dokument o nowe spojrzenie na problemy społeczne Gminy i w rezultacie spowodowali podniesienie jakości dokumentu.

Spis tabel

Tabela 1. Stan ludności w Gminie Kędzierzyn - Koźle w latach 2001 - 2006.....	9
Tabela 2. Ruch naturalny w Gminie Kędzierzyn - Koźle w latach 2001 - 2006.....	9
Tabela 3. Stan ludności w Gminie Kędzierzyn - Koźle w latach 2001 - 2006.....	10
Tabela 4. Podmioty gospodarki narodowej zarejestrowane w rejestrze REGON w latach 2000 - 2006 z podziałem na sektry własności	13
Tabela 5. Podmioty gospodarki narodowej zarejestrowane w rejestrze REGON w latach 2000 - 2006 z podziałem wg Polskiej Klasyfikacji Działalności (PKD)	15
Tabela 6. Pracujący według faktycznego miejsca pracy i powiatów w 2006 roku.....	17
Tabela 7. Zatrudnieni w warunkach zagrożenia w latach 2005 - 2006 (powiat kędzierzyńsko - kozielski).....	18
Tabela 8. Przeciętne miesięczne wynagrodzenie brutto wg sekcji PKD w 2006 roku	18
Tabela 9. Stopa bezrobocia w latach 2005 - 2007 (w %).....	19
Tabela 10. Bezrobocie w poszczególnych powiatach województwa opolskiego - stan na grudzień 2007.....	20
Tabela 11. Bezrobocie w gminach powiatu kędzierzyńsko – kozielskiego w grudniu 2007 r.	21
Tabela 12. Bezrobocie a czas pozostawania bez zatrudnienia w powiecie kędzierzyńsko - kozielskim - lata 2005 - 2007.....	26
Tabela 13. Rotacja bezrobotnych w latach 2005 - 2007.....	27
Tabela 14. Rozmiar y efekty działań w kierunku zmniejszania zjawiska bezrobocia - lata 2005 - 2007	28
Tabela 15. Zasoby mieszkaniowe Gminy Kędzierzyn - Koźle w latach 2002 - 2006.....	31
Tabela 16. Żłobki w Kędzierzynie - Koźlu.....	32
Tabela 17. Przedszkola w Kędzierzynie - Koźlu	32
Tabela 18. Szkoły podstawowe i gimnazjalne w Kędzierzynie - Koźlu	33
Tabela 19. Szkoły ponadgimnazjalne w Kędzierzynie - Koźlu	34
Tabela 20. Oferta edukacyjna szkół ponadgimnazjalnych w Kędzierzynie - Koźlu	35
Tabela 21. Wykaz badań profilaktycznych na terenie Gminy Kędzierzyn - Koźle w 2006 roku	39
Tabela 22. Wykaz podmiotów świadczących podstawową opiekę zdrowotną na terenie Gminy Kędzierzyn - Koźle, które podpisały umowy z NFZ na 2007 rok	44

Tabela 23. Wykaz podmiotów świadczących specjalistyczną opiekę ambulatoryjną na terenie	46
Tabela 24. Wykaz gabinetów stomatologicznych na terenie Gminy Kędzierzyn - Koźle	49
Tabela 25. Wykaz szpitali na terenie Gminy Kędzierzyn - Koźle	51
Tabela 26. Zatrudnienie wybranego personelu medycznego w latach 2005 2006 wg powiatów w liczbach bezwzględnych	52
Tabela 27. Personel zatrudniony w SP ZOZ wg stanu na 01.2007 rok ZOZ Kędzierzyn – Koźle.....	52
Tabela 28. Liczba leczonych w szpitalach województwa opolskiego z powodu chorób.....	55
Tabela 29. Liczba leczonych w szpitalach województwa opolskiego z powodu chorób.....	56
Tabela 30. Liczba leczonych w szpitalach województwa opolskiego z powodu chorób.....	56
Tabela 31. Liczba leczonych w szpitalach województwa opolskiego z powodu chorób.....	57
Tabela 32. Wykaz i opis działalności placówek w Gminie Kędzierzyn - Koźle	59
Tabela 33. Wykaz obiektów sportowych w Gminie Kędzierzyn - Koźle	63
Tabela 34. Wybrane kategorie przestępstw w I półroczu 2007 r. - powiat kędzierzyński - kozielski.....	67
Tabela 35. Liczba zatrudnionych pracowników socjalnych w poszczególnych Zespołach w 2007 roku	73
Tabela 36. Liczba zdiagnozowanych i objętych pomocą środowisk w Zespołach Pracowników Socjalnych.....	74
Tabela 37. Typy rodzin objętych pomocą w 2007 roku	75
Tabela 38. Powody przyznawania pomocy w 2007 roku	76
Tabela 39. Świadczenia rodzinne i zaliczki alimentacyjne wypłacone w 2007 roku	78
Tabela 40. Składki emerytalno - rentowe w 2007 roku w świadczeniach rodzinnych	79
Tabela 41. Zasiłki obligatoryjne wypłacone w 2007 roku zgodnie z ustawą z dnia 12.03.2004 o pomocy społecznej	80
Tabela 42. Zasiłki okresowe i celowe wypłacone w latach 2005 - 2007	80
Tabela 43. Świetlice socjoterapeutyczne i środowiskowo - socjoterapeutyczne w 2007 roku	81
Tabela 44. Informacje dotyczące realizacji programów przez MOPS w Kędzierzynie - Koźlu z zakresu przyznawania pomocy w formie zasiłku celowego na zakup żywności w latach 2005 – 2007	82
Tabela 45. Informacje dotyczące realizacji programów przez MOPS w Kędzierzynie - Koźlu z zakresu udzielanej pomocy w formie posiłku w 2007 r.	83

Tabela 46. Zestawienie liczbowe pracy PPPR (od 01.2008 Punkt Pomocy Rodzinie) za okres 2007 r.....	84
Tabela 47. Pomoc udzielana osobom z problemem alkoholowym w latach 2005 - 2007	86
Tabela 48. Ilość osób skierowanych do realizacji Programu w 2007 roku	88
Tabela 49. Ilość środowisk objętych programem zapobiegania i zagrożenia bezdomnością w 2007 roku	89
Tabela 50. Ośrodki wsparcia działający przy MOPS w Kędzierzynie - Koźlu	90
Tabela 51. Stała działalności na rzecz seniorów i osób niepełnosprawnych	90
Tabela 52. Programy autorskie realizowane w ośrodkach wsparcia w 2006 i 2007 roku.....	91
Tabela 53. Udział seniorów i osób niepełnosprawnych w imprezach o zasięgu ponadlokalnym i lokalnym organizowanych przez MOPS w Kędzierzynie - Koźlu w 2007 roku	92
Tabela 54. Usługi opiekuńcze świadczone w 2007 roku.....	93
Tabela 55. Specyfikacja rejonów ze względu na ilość osób objętych pomocą usługową w 2007 roku	94
Tabela 56. Wykaz organizacji pozarządowych działających na terenie Gminy Kędzierzyn - Koźle.....	97

Spis wykresów

Wykres 1. Stan ludności w wieku przedprodukcyjnym (poniżej 15 lat) w latach 2001 - 2006 w Gminie Kędzierzyn – Koźle.....	11
Wykres 2. Stan ludności w wieku poprodukcyjnym w latach 2001 - 2006 w Gminie Kędzierzyn - Koźle.....	11
Wykres 3. Bezrobotni do 25 roku życia w powiecie kędzierzyńsko – kozielskim w latach 2005 – 2007.....	23
Wykres 4. Bezrobocie a prawo do zasiłku w powiecie kędzierzyńsko – kozielskim - lata 2005 -2007	24
Wykres 5. Bezrobocie według wieku w powiecie kędzierzyńsko – kozielskim - lata 2005 - 2007	24
Wykres 6. Bezrobocie według wykształcenia - lata 2005 - 2007	25
Wykres 7. Bezrobocie a staż pracy - lata 2005 - 2007	26

Wykres 8. Liczba lekarzy medycyny w przeliczeniu na 10 tys. mieszkańców w 2006 r. w porównaniu ze średnią wojewódzką - wg powiatów	53
Wykres 9. Liczba lekarzy dentystów w przeliczeniu na 10 tys. mieszkańców w 2006 r. w porównaniu ze średnią wojewódzką - wg powiatów	54
Wykres 10. Liczba pielęgniarek w przeliczeniu na 10 tys. mieszkańców w 2006 r. w porównaniu ze średnią wojewódzką - wg powiatów	54

Spis rysunków

Rysunek 1. Położenie Gminy Kędzierzyn - Koźle.....	8
--	---